

STAURAUUM

Schränke für Bildungseinrichtungen



Mayr Schulmöbel ist auf Grund seines hohen Qualitätsanspruchs, seiner innovativen, kundenorientierten Entwicklungen, seiner Kompetenz und Verlässlichkeit zum Marktführer in der österreichischen Schulmöbelbranche aufgestiegen.

Herr Dir. Johann Mayr hat das Unternehmen 1968 gegründet. Bereits zuvor machte er mit seiner neuen Schulmöbelidee auf sich aufmerksam. Seine Forderung, nicht der Schüler hat sich seinem Arbeitsplatz anzupassen, sondern der Arbeitsplatz muss an den Schüler angepasst werden, führte zur Einsicht, dass jedes Schulmöbel körpergerecht konstruiert sein muss. Diese Idee, sowie die wegweisenden Mayr Schulmöbel-Patente haben den allgemeinen Standard der Schuleinrichtung auf ein hohes Niveau gehoben.

Mit diesem Katalog geben wir Ihnen einen Überblick zu unserer Produktgruppe „STAURAUM“. Für weitere Informationen besuchen Sie unsere Website www.mayrschulmoebel.at

Angepasst an die aktuellen Bedürfnisse eines flexiblen Unterrichts haben wir geeignete und funktionelle Möbel, natürlich unter Berücksichtigung neuester ergonomischer Erkenntnisse, entwickelt und ausgewählt.

Bei der Erstellung Ihres individuellen Raumkonzeptes und der Auswahl entsprechender Möbel begleiten Sie unsere kompetenten Projektleiter mit langjähriger Erfahrung von der Planung bis zur Projektübergabe.

Beim Gespräch mit unseren Kunden finden wir die richtigen Antworten.

INHALT

PRODUKTÜBERSICHT

Spezialschränke für Klassenräume	04 / 05
Spezialschränke für die Gantagesschule	06 / 07
Spezialschränke für Werken und Bildnerische Erziehung	08 / 09
Spezialschränke für Naturwissenschaftsräume	10 / 11
Spezialschränke für Informatikräume	12 / 13
Spezialschränke für Medienräume	14 / 15
Spezialschränke für Büro- & Verwaltungsräume	16 / 17
Schrankdetails	18 / 19
Ausstellungsvitrinen	20 / 21
Sitzbankgarderoben	22 / 23
Garderobenschränke	24 / 25
Regalsysteme	26

ARMADIO

PRODUKTINFORMATIONEN

Hochschränke	28
Hochschrankregale	35
Schrank-Aufbauelemente und Leiterschienen	36
Hängeschränke und Hängeregale	40
Hängeschränke mit Leiterschiene	41
Niederschränke und Halbschränke	42
Niederschrankregale und Towerschrank	45
Aufsatzschränke	46
Aufsatzregale	48
Raumteilerelemente	49
Garderobenschränke und Garderobenspinde	50
Schließfächerschränke	52
Kleinstküchen	53
Spezialschränke - Klassenraum	54
Spezialschränke - Ganztagschule	57
Spezialschränke - Werken und Bildnerische Erziehung	60
Spezialschränke - Naturwissenschaft	63
Spezialschränke - Informatik	65
Spezialschränke - Medienausstattung	66
Spezialschränke - Büro und Verwaltung	68
Zubehör für Schränke	71
Informationsvitrinen, Ausstellungsvitrinen	80
Aluvitrinen, Garderobenelemente	81
Garderobenelemente	82
Sitzbankgarderoben	83
Garderobenschränke aus Stahlblech	84
Regale	88
Technische Daten	90

ARMADIO



Schülerfächerschränke schaffen zusätzlichen Stauraum im Klassenzimmer für Schulbücher, Schulhefte und andere Schultensilien.



Fahrbare Niederschränke für differenzierte Lernzonen in der Schule. Optimale Kombinierbarkeit mit den Hockern aus dem Relaxprogramm. Beschichtete Lochblechrückwand, starke Doppellenkrollen Ø 7,5 cm, Schrankhöhe: 93 cm.



Spülenkombination

Sternförmig angeordnete Spülenmodule mit zentraler Installation





Aufsatzschränke in Verbindung mit Regaleinhängelleiter und Leiterschiene ermöglichen die komfortable und sichere Nutzung der gesamten Raumhöhe.



Durch die Kombination von Spezial- und Mehrzweckschränken entstehen funktionell perfekte Lösungen für den Naturwissenschaftsunterricht.

Laptopschränke mit sperrbaren Drehtüren mit Lochblechfüllung.

Je Ablagefach ist eine Schuko Steckdose vorhanden. Hinten mit Entlüftungsschacht und Lüftungsgitter in der Deckplatte. Zentrales Stromanschlusskabel mit Schuko stecker.

Zwei Korpusausführungen sind möglich:

1. Korpus auf Stahlprofilrahmen mit starken Lenkrollen (zwei feststellbar)
2. Korpus auf Stahlprofilsockel mit höhenverstellbaren Bodengleitern

Lochbleche, Stahlprofilrahmen bzw. Stahlprofilsockel sind pulverbeschichtet in RAL 9006 weißaluminium.





Multischränk mit Halterungen für Musikinstrumente an den Innenseiten der Türen.

Medienschränke sind perfekt für die speziellen Anforderungen des Schulunterrichts.



Bilderschränk mit stabilem Vollauszug zum Einhängen von Anschauungsbildern.





Griffolive f. Zylinderschloss-Sperre



Bänder 3-dimensional verstellbar



Öffnungswinkel 270°



Drehtüren



Rahmenglastüren



Schiebeglastüren



Schubladen



Schiebetüren



Querrollladen

Detaillösungen für den Schulbetrieb:

- Griffoliven mit Sperre
- Drehtüren mit 270° Öffnungswinkel
- Kunststoff-Sockelblende
- Sicherheitsglas

AUSSTELLUNGSVITRINEN

Ausstellungsvitrinen für Wandmontage oder freistehend auf Metallkufengestell



Ausstellungsvitrine 6616



Informationsvitrine 6630



Ausstellungsvitrine 6660



Informationsvitrine 9542



Ausstellungsvitrine 9555

SITZBANKGARDEROBEN

Sitzbankgarderoben ein- oder doppelseitig



Doppelseitige
Sitzbankgarderobe



Sitzbankgarderobe 3533

Gestell: Formrohr 3/3 cm
Hakenleiste „55S“



Sitzbankgarderobe 3542

Gestell: Rundrohr Ø 4,2 cm
Hakenleiste „40S“



Sitzbankgarderobe 3543

Gestell: Rundrohr Ø 4,2 cm
Hakenleiste „55S“



Sitzbankgarderobe
mit Trenngitter



Sitzbankgarderobe
mit Schirmhalter



Hakenleiste „40S“




Hakenleiste „55S“

GARDEROBENSCHRÄNKE

Garderobenschränke und Garderobenspinde, ein- oder zweitürig



Garderobenschränke aus Stahlblech sind besonders stabil, pflegeleicht und bringen frische Farben in Gänge und Garderoben.



Garderobenschränke 9561
mit Stahlblechsockel

Zahlenschloss 9591

Zylinderschloss 9590

Pfandschloss 9592 (außen)

Pfandschloss 9592 (innen)

Garderobenschränke mit Sitzbankuntergestell



Stahlblechtüren



Kompaktplattentüren



Wandregal



Standregal



Stahlregal 9503



Langjährige Erfahrung, fachgerechte Beratung,
gewissenhafte Ausführung, pünktliche Lieferung
und verlässlicher Service ...

... für unsere Kunden



PRODUKT INFORMATIONEN

Schränke

Ausstellungsvitrinen

Sitzbank-Garderoben

Garderobenschränke

Regal-Systeme

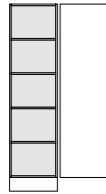
ARMADIO - BASE

Hochschränke mit durchgehenden Schrankfronten

Artikelnr.-Anhang **S**
sperrbar

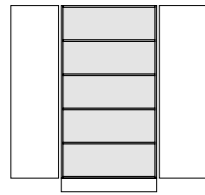
nicht sperrbar

Modell Breite/Tiefe/Höhe



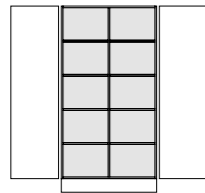
Mehrweckschränke, eintürig, rechts (oder links) angeschlagen; vier verstellbare Fachböden

83628	45/45/205 cm	•	•
84628	52,5/45/205 cm	•	•
85628	60/45/205 cm	•	•
83691	45/56/205 cm	•	•
84691	52,5/56/205 cm	•	•
85691	60/56/205 cm	•	•
83638	45/ 60 /205 cm	•	•
84638	52,5/ 60 /205 cm	•	•
85638	60/ 60 /205 cm	•	•



Mehrweckschränke, zweitürig; vier verstellbare Fachböden

80628	90/45/205 cm	•	•
81628	105/45/205 cm	•	•
82628	120/45/205 cm	•	•
80691	90/56/205 cm	•	•
81691	105/56/205 cm	•	•
82691	120/56/205 cm	•	•
80638	90/ 60 /205 cm	•	•
81638	105/ 60 /205 cm	•	•
82638	120/ 60 /205 cm	•	•



Mehrweckschränke, zweitürig; Mittelhaupt, acht verstellbare Fachböden

80629	90/45/205 cm	•	•
81629	105/45/205 cm	•	•
82629	120/45/205 cm	•	•
80692	90/56/205 cm	•	•
81692	105/56/205 cm	•	•
82692	120/56/205 cm	•	•
80696	90/ 60 /205 cm	•	•
81696	105/ 60 /205 cm	•	•
82696	120/ 60 /205 cm	•	•

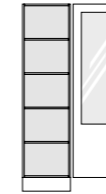
ARMADIO - BASE

Hochschränke mit durchgehenden Schrankfronten

Artikelnr.-Anhang **S**
sperrbar

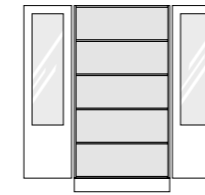
nicht sperrbar

Modell Breite/Tiefe/Höhe



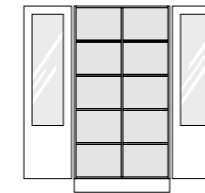
Mehrweckschränke, eine Rahmenglastür mit Sicherheitsglas, rechts (oder links) angeschlagen; vier verstellbare Fachböden

83630	45/45/205 cm	•	•
84630	52,5/45/205 cm	•	•
85630	60/45/205 cm	•	•
83633	45/56/205 cm	•	•
84633	52,5/56/205 cm	•	•
85633	60/56/205 cm	•	•
83676	45/ 60 /205 cm	•	•
84676	52,5/ 60 /205 cm	•	•
85676	60/ 60 /205 cm	•	•



Mehrweckschränke, zwei Rahmenglastüren mit Sicherheitsglas; vier verstellbare Fachböden

80630	90/45/205 cm	•	•
81630	105/45/205 cm	•	•
82630	120/45/205 cm	•	•
80633	90/56/205 cm	•	•
81633	105/56/205 cm	•	•
82633	120/56/205 cm	•	•
80676	90/ 60 /205 cm	•	•
81676	105/ 60 /205 cm	•	•
82676	120/ 60 /205 cm	•	•



Mehrweckschränke, zwei Rahmenglastüren mit Sicherheitsglas; Mittelhaupt, acht verstellbare Fachböden

80626	90/45/205 cm	•	•
81626	105/45/205 cm	•	•
82626	120/45/205 cm	•	•
80634	90/56/205 cm	•	•
81634	105/56/205 cm	•	•
82634	120/56/205 cm	•	•
80688	90/ 60 /205 cm	•	•
81688	105/ 60 /205 cm	•	•
82688	120/ 60 /205 cm	•	•

Aufpreise:

Drahtglasfachböden GFB für Drehtürschränke 56 cm tief, Drahtglasfachbodenstärke 0,6 cm

GFB56-45	für 45 cm breite Schränke (je Fachboden)
GFB56-52,5	für 52,5 cm breite Schränke (je Fachboden)
GFB56-60	für 60 cm breite Schränke (je Fachboden)

Drahtglasfachböden GFB für Drehtürschränke 60 cm tief, Drahtglasfachbodenstärke 0,6 cm

GFB60-45	für 45 cm breite Schränke (je Fachboden)
GFB60-52,5	für 52,5 cm breite Schränke (je Fachboden)
GFB60-60	für 60 cm breite Schränke (je Fachboden)

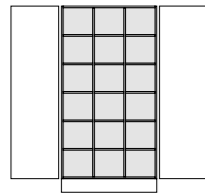
ARMADIO - BASE

Hochschränke mit durchgehenden Schrankfronten

Artikelnr.-Anhang **S**
sperrbar

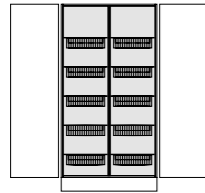
nicht sperrbar

Modell Breite/Tiefe/Höhe



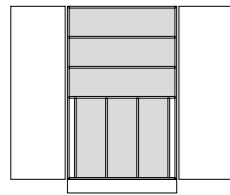
Organisationsschränke, zweitürig; zwei Mittelhäupter, 15 verstellbare Fachböden

80697	90/56/205 cm	•	•
81697	105/56/205 cm	•	•
82697	120/56/205 cm	•	•



Organisationsschränke, zweitürig; Mittelhaupt, zehn ausziehbare beschichtete Drahtgitterkörbe

80667	90/56/205 cm	•	•
81667	105/56/205 cm	•	•



Organisationsschrank für Aufbewahrungsboxen, zweitürig; ein fixer Zwischenboden, oben zwei verstellbare Fachböden, unten zwei Mittelhäupter, zum Einbau von Führungsleisten für Aufbewahrungsboxen BOX1F und BOX2F vorbereitet, ohne Aufbewahrungsboxen

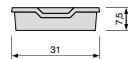
Ausstattungskombinationen:

24 Stück BOX1F oder 12 Stück BOX2F

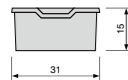
82495	120/45/205 cm	•	•
--------------	---------------	---	---

Zubehör:

Aufbewahrungsboxen inkl. Führungsleisten aus Kunststoff, Griffmulde;
Farben: Anthrazit, Blau, Rot, Orange, Gelb, Limonengrün oder Transparent

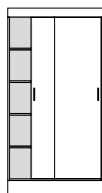


BOX 1F	31,2/37,7/7,5 cm (je Stk)
---------------	---------------------------



BOX 2F	31,2/37,7/15 cm (je Stk)
---------------	--------------------------

NAS	Namensschild groß aus Kunststoff, Farbe Grau, 80/45 mm (je Stk)
------------	------------------------------------------------------------------------



Schiebetürschränke; Mittelhaupt, acht verstellbare Fachböden

80639	90/45/205 cm	•	•
81639	105/45/205 cm	•	•
82639	120/45/205 cm	•	•
87639	150/45/205 cm	•	•

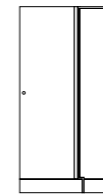
ARMADIO - BASE

Hochschränke mit durchgehenden Schrankfronten

Artikelnr.-Anhang **S**
sperrbar

nicht sperrbar

Modell Breite/Tiefe/Höhe

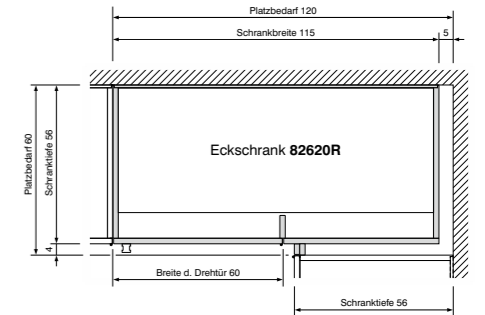


Eckschrank, eintürig, rechts angeschlagen; vier verstellbare Fachböden

82620R	115/56/205 cm	•	•
---------------	---------------	---	---

*Eckschrank passend zu 56 cm tiefen Schränken, inklusive frontbündiger Eckblende und oberer Abdeckung
Platzbedarf 120 / 60 cm, Breite der Drehtür 60 cm*

Grundriss-Skizze:

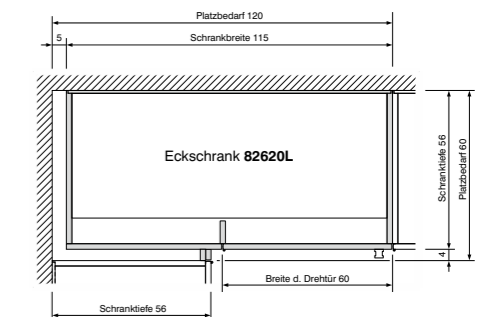


Eckschrank, eintürig, links angeschlagen; vier verstellbare Fachböden

82620L	115/56/205 cm	•	•
---------------	---------------	---	---

*Eckschrank passend zu 56 cm tiefen Schränken, inklusive frontbündiger Eckblende und oberer Abdeckung
Platzbedarf 120 / 60 cm, Breite der Drehtür 60 cm*

Grundriss-Skizze:



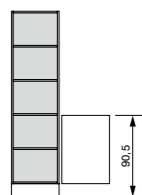
ARMADIO - BASE

Hochschränke mit geteilten Schrankfronten

Artikelnr.-Anhang **S**
 sperrbar

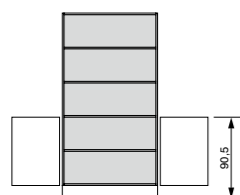
nicht sperrbar

Modell Breite/Tiefe/Höhe



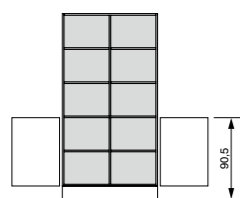
Mehrzweckschränke, unten eintürig, rechts (oder links) angeschlagen; oben offen; ein fixer Zwischenboden, drei verstellbare Fachböden

83005	45/45/205 cm	•	•
84005	52,5/45/205 cm	•	•
85005	60/45/205 cm	•	•
83006	45/56/205 cm	•	•
84006	52,5/56/205 cm	•	•
85006	60/56/205 cm	•	•



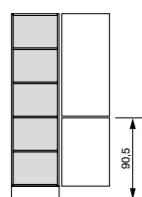
Mehrzweckschränke, unten zweitürig; oben offen; ein fixer Zwischenboden, drei verstellbare Fachböden

80005	90/45/205 cm	•	•
81005	105/45/205 cm	•	•
82005	120/45/205 cm	•	•
80006	90/56/205 cm	•	•
81006	105/56/205 cm	•	•
82006	120/56/205 cm	•	•



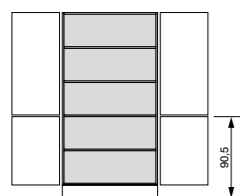
Mehrzweckschränke, unten zweitürig; oben offen; ein fixer Zwischenboden, Mittelhaupt, sechs verstellbare Fachböden

80007	90/45/205 cm	•	•
81007	105/45/205 cm	•	•
82007	120/45/205 cm	•	•
80008	90/56/205 cm	•	•
81008	105/56/205 cm	•	•
82008	120/56/205 cm	•	•



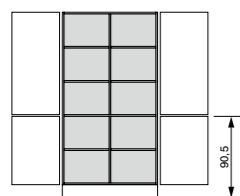
Mehrzweckschränke, zweitürig, rechts (oder links) angeschlagen; ein fixer Zwischenboden, drei verstellbare Fachböden

83015	45/45/205 cm	•	•
84015	52,5/45/205 cm	•	•
85015	60/45/205 cm	•	•
83016	45/56/205 cm	•	•
84016	52,5/56/205 cm	•	•
85016	60/56/205 cm	•	•



Mehrzweckschränke, viertürig; ein fixer Zwischenboden, drei verstellbare Fachböden

80015	90/45/205 cm	•	•
81015	105/45/205 cm	•	•
82015	120/45/205 cm	•	•
80016	90/56/205 cm	•	•
81016	105/56/205 cm	•	•
82016	120/56/205 cm	•	•



Mehrzweckschränke, viertürig; ein fixer Zwischenboden, Mittelhaupt, sechs verstellbare Fachböden

80017	90/45/205 cm	•	•
81017	105/45/205 cm	•	•
82017	120/45/205 cm	•	•
80018	90/56/205 cm	•	•
81018	105/56/205 cm	•	•
82018	120/56/205 cm	•	•

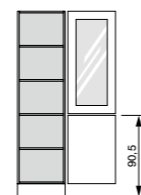
ARMADIO - BASE

Hochschränke mit geteilten Schrankfronten

Artikelnr.-Anhang **S**
 sperrbar

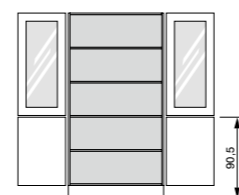
nicht sperrbar

Modell Breite/Tiefe/Höhe



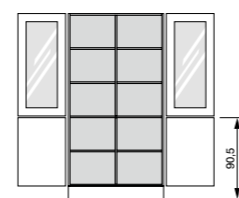
Mehrzweckschränke, unten eintürig, rechts (oder links) angeschlagen; oben eine Rahmenglastüre mit Sicherheitsglas, rechts (oder links) angeschlagen; ein fixer Zwischenboden, drei verstellbare Fachböden

83025	45/45/205 cm	•	•
84025	52,5/45/205 cm	•	•
85025	60/45/205 cm	•	•
83026	45/56/205 cm	•	•
84026	52,5/56/205 cm	•	•
85026	60/56/205 cm	•	•



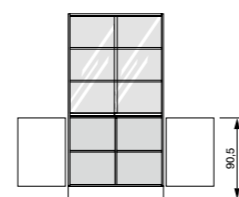
Mehrzweckschränke, unten zweitürig; oben zwei Rahmenglastüren mit Sicherheitsglas; ein fixer Zwischenboden, drei verstellbare Fachböden

80025	90/45/205 cm	•	•
81025	105/45/205 cm	•	•
82025	120/45/205 cm	•	•
80026	90/56/205 cm	•	•
81026	105/56/205 cm	•	•
82026	120/56/205 cm	•	•



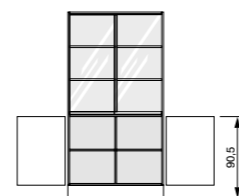
Mehrzweckschränke, unten zweitürig; oben zwei Rahmenglastüren mit Sicherheitsglas; ein fixer Zwischenboden, Mittelhaupt, sechs verstellbare Fachböden

80027	90/45/205 cm	•	•
81027	105/45/205 cm	•	•
82027	120/45/205 cm	•	•
80028	90/56/205 cm	•	•
81028	105/56/205 cm	•	•
82028	120/56/205 cm	•	•



Mehrzweckschränke, unten zweitürig, Mittelhaupt, zwei verstellbare Fachböden; ein fixer Zwischenboden; oben zwei Schiebegläser mit Sicherheitsglas, zwei verstellbare Fachböden

80035	90/45/205 cm	•	•
81035	105/45/205 cm	•	•
82035	120/45/205 cm	•	•
80036	90/56/205 cm	•	•
81036	105/56/205 cm	•	•
82036	120/56/205 cm	•	•



Mehrzweckschränke, unten zweitürig, Mittelhaupt, zwei verstellbare Fachböden; ein fixer Zwischenboden; oben zwei Schiebegläser mit Sicherheitsglas, Mittelhaupt, vier verstellbare Fachböden

80037	90/45/205 cm	•	•
81037	105/45/205 cm	•	•
82037	120/45/205 cm	•	•
80038	90/56/205 cm	•	•
81038	105/56/205 cm	•	•
82038	120/56/205 cm	•	•

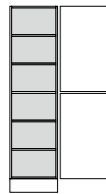
ARMADIO - BASE

Hochschränke mit geteilten Schrankfronten

Artikelnr.-Anhang **S**
sperrbar

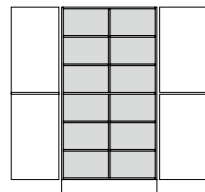
nicht sperrbar

Modell Breite/Tiefe/Höhe



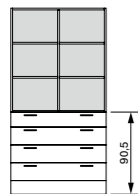
Abteileschränke, zwei gleich große Schrankabteile, zweitürig, rechts (oder links) angeschlagen, ein fixer Zwischenboden, vier verstellbare Fachböden

83651	45/45/205 cm	•	•
84651	52,5/45/205 cm	•	•
85651	60/45/205 cm	•	•
83641	45/56/205 cm	•	•
84641	52,5/56/205 cm	•	•
85641	60/56/205 cm	•	•



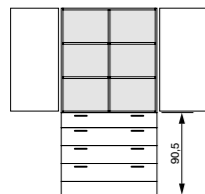
Abteileschränke, vier gleich große Schrankabteile, viertürig, ein fixer Zwischenboden, zwei Mittelhäupter, acht verstellbare Fachböden

80651	90/45/205 cm	•	•
81651	105/45/205 cm	•	•
82651	120/45/205 cm	•	•
80641	90/56/205 cm	•	•
81641	105/56/205 cm	•	•
82641	120/56/205 cm	•	•



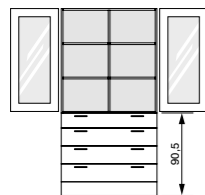
Mehrzweckschränke, unten vier Schubladen; oben offen; ein fixer Zwischenboden, Mittelhaupt, vier verstellbare Fachböden

80045	90/45/205 cm	•	•
81045	105/45/205 cm	•	•
82045	120/45/205 cm	•	•
80046	90/56/205 cm	•	•
81046	105/56/205 cm	•	•
82046	120/56/205 cm	•	•



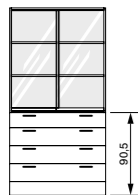
Mehrzweckschränke, unten vier Schubladen; oben zweitürig; ein fixer Zwischenboden, Mittelhaupt, vier verstellbare Fachböden

80055	90/45/205 cm	•	•
81055	105/45/205 cm	•	•
82055	120/45/205 cm	•	•
80056	90/56/205 cm	•	•
81056	105/56/205 cm	•	•
82056	120/56/205 cm	•	•



Mehrzweckschränke, unten vier Schubladen; oben zwei Rahmenglastüren mit Sicherheitsglas; ein fixer Zwischenboden, Mittelhaupt, vier verstellbare Fachböden

80065	90/45/205 cm	•	•
81065	105/45/205 cm	•	•
82065	120/45/205 cm	•	•
80066	90/56/205 cm	•	•
81066	105/56/205 cm	•	•
82066	120/56/205 cm	•	•



Mehrzweckschränke, unten vier Schubladen; oben zwei Schiebegläser mit Sicherheitsglas; ein fixer Zwischenboden, Mittelhaupt, vier verstellbare Fachböden

80075	90/45/205 cm	•	•
81075	105/45/205 cm	•	•
82075	120/45/205 cm	•	•
80076	90/56/205 cm	•	•
81076	105/56/205 cm	•	•
82076	120/56/205 cm	•	•

Hinweis:

Sonderhöhen bei Schubladen mit Zentralsperre nicht möglich!

ARMADIO - BASE



Hochschrankregale

Modell Breite/Tiefe/Höhe



Schrankregale, vier verstellbare Fachböden

83080	45/33/205 cm
84080	52,5/33/205 cm
85080	60/33/205 cm
83081	45/43/205 cm
84081	52,5/43/205 cm
85081	60/43/205 cm
83082	45/54/205 cm
84082	52,5/54/205 cm
85082	60/54/205 cm
80080	90/33/205 cm
81080	105/33/205 cm
82080	120/33/205 cm
80081	90/43/205 cm
81081	105/43/205 cm
82081	120/43/205 cm
80082	90/54/205 cm
81082	105/54/205 cm
82082	120/54/205 cm



Schrankregale mit Mittelhaupt, acht verstellbare Fachböden

80085	90/33/205 cm
81085	105/33/205 cm
82085	120/33/205 cm
80086	90/43/205 cm
81086	105/43/205 cm
82086	120/43/205 cm
80087	90/54/205 cm
81087	105/54/205 cm
82087	120/54/205 cm

ARMADIO - BASE

Schrank-Aufbauelemente

Artikelnr.-Anhang **S**
sperrbar

nicht sperrbar

Modell Breite/Tiefe/Höhe




Schrank-Aufbauelemente, eintürig, rechts (oder links) angeschlagen; ein verstellbarer Fachboden

83100	45/45/75 cm	•	•
84100	52,5/45/75 cm	•	•
85100	60/45/75 cm	•	•
83101	45/56/75 cm	•	•
84101	52,5/56/75 cm	•	•
85101	60/56/75 cm	•	•



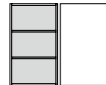
Schrank-Aufbauelemente, zweitürig; ein verstellbarer Fachboden

80100	90/45/75 cm	•	•
81100	105/45/75 cm	•	•
82100	120/45/75 cm	•	•
80101	90/56/75 cm	•	•
81101	105/56/75 cm	•	•
82101	120/56/75 cm	•	•



Schrank-Aufbauelemente, zweitürig; Mittelhaupt, zwei verstellbare Fachböden

80102	90/45/75 cm	•	•
81102	105/45/75 cm	•	•
82102	120/45/75 cm	•	•
80103	90/56/75 cm	•	•
81103	105/56/75 cm	•	•
82103	120/56/75 cm	•	•



Schrank-Aufbauelemente, eintürig, rechts (oder links) angeschlagen; zwei verstellbare Fachböden

83110	45/45/90 cm	•	•
84110	52,5/45/90 cm	•	•
85110	60/45/90 cm	•	•
83111	45/56/90 cm	•	•
84111	52,5/56/90 cm	•	•
85111	60/56/90 cm	•	•



Schrank-Aufbauelemente, zweitürig; zwei verstellbare Fachböden

80110	90/45/90 cm	•	•
81110	105/45/90 cm	•	•
82110	120/45/90 cm	•	•
80111	90/56/90 cm	•	•
81111	105/56/90 cm	•	•
82111	120/56/90 cm	•	•



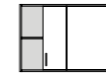
Schrank-Aufbauelemente, zweitürig; Mittelhaupt, vier verstellbare Fachböden

80112	90/45/90 cm	•	•
81112	105/45/90 cm	•	•
82112	120/45/90 cm	•	•
80113	90/56/90 cm	•	•
81113	105/56/90 cm	•	•
82113	120/56/90 cm	•	•

ARMADIO - BASE

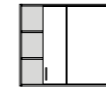
Schrank-Aufbauelemente

Modell Breite/Tiefe/Höhe



Schiebetürschrank-Aufbauelemente, Mittelhaupt, zwei verstellbare Fachböden

80802	90/43/75 cm	•	•
81802	105/43/75 cm	•	•
82802	120/43/75 cm	•	•
87802	150/43/75 cm	•	•



Schiebetürschrank-Aufbauelemente, Mittelhaupt, vier verstellbare Fachböden

80812	90/43/90 cm	•	•
81812	105/43/90 cm	•	•
82812	120/43/90 cm	•	•
87812	150/43/90 cm	•	•

ARMADIO - BASE

Schrank-Aufbauelemente mit Leiterschiene

Artikelnr.-Anhang **S**
sperrbar

nicht sperrbar

Modell Breite/Tiefe/Höhe




Schrank-Aufbauelemente mit Leiterschiene für Regaleinhängeleiter RELS, eintürig, rechts (oder links) angeschlagen; ein verstellbarer Fachboden

Modell	Breite/Tiefe/Höhe	sperrbar	nicht sperrbar
83100L	45/45/75 cm	•	•
84100L	52,5/45/75 cm	•	•
85100L	60/45/75 cm	•	•
83101L	45/56/75 cm	•	•
84101L	52,5/56/75 cm	•	•
85101L	60/56/75 cm	•	•



Schrank-Aufbauelemente mit Leiterschiene für Regaleinhängeleiter RELS, zweitürig; ein verstellbarer Fachboden

Modell	Breite/Tiefe/Höhe	sperrbar	nicht sperrbar
80100L	90/45/75 cm	•	•
81100L	105/45/75 cm	•	•
82100L	120/45/75 cm	•	•
80101L	90/56/75 cm	•	•
81101L	105/56/75 cm	•	•
82101L	120/56/75 cm	•	•




Schrank-Aufbauelemente mit Leiterschiene für Regaleinhängeleiter RELS, zweitürig; Mittelhaupt, zwei verstellbare Fachböden

Modell	Breite/Tiefe/Höhe	sperrbar	nicht sperrbar
80102L	90/45/75 cm	•	•
81102L	105/45/75 cm	•	•
82102L	120/45/75 cm	•	•
80103L	90/56/75 cm	•	•
81103L	105/56/75 cm	•	•
82103L	120/56/75 cm	•	•



Schrank-Aufbauelemente mit Leiterschiene für Regaleinhängeleiter RELS, eintürig, rechts (oder links) angeschlagen; zwei verstellbare Fachböden

Modell	Breite/Tiefe/Höhe	sperrbar	nicht sperrbar
83110L	45/45/90 cm	•	•
84110L	52,5/45/90 cm	•	•
85110L	60/45/90 cm	•	•
83111L	45/56/90 cm	•	•
84111L	52,5/56/90 cm	•	•
85111L	60/56/90 cm	•	•



Schrank-Aufbauelemente mit Leiterschiene für Regaleinhängeleiter RELS, zweitürig; zwei verstellbare Fachböden

Modell	Breite/Tiefe/Höhe	sperrbar	nicht sperrbar
80110L	90/45/90 cm	•	•
81110L	105/45/90 cm	•	•
82110L	120/45/90 cm	•	•
80111L	90/56/90 cm	•	•
81111L	105/56/90 cm	•	•
82111L	120/56/90 cm	•	•



Schrank-Aufbauelemente mit Leiterschiene für Regaleinhängeleiter RELS, zweitürig; Mittelhaupt, vier verstellbare Fachböden

Modell	Breite/Tiefe/Höhe	sperrbar	nicht sperrbar
80112L	90/45/90 cm	•	•
81112L	105/45/90 cm	•	•
82112L	120/45/90 cm	•	•
80113L	90/56/90 cm	•	•
81113L	105/56/90 cm	•	•
82113L	120/56/90 cm	•	•

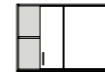
ARMADIO - BASE

Schrank-Aufbauelemente mit Leiterschiene

Artikelnr.-Anhang **S**
sperrbar

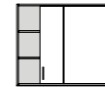
nicht sperrbar

Modell Breite/Tiefe/Höhe



Schiebetürschrank-Aufbauelemente mit Leiterschiene für Regaleinhängeleiter RELS; Mittelhaupt, zwei verstellbare Fachböden

Modell	Breite/Tiefe/Höhe	sperrbar	nicht sperrbar
80802L	90/43/75 cm	•	•
81802L	105/43/75 cm	•	•
82802L	120/43/75 cm	•	•
87802L	150/43/75 cm	•	•



Schiebetürschrank-Aufbauelemente mit Leiterschiene für Regaleinhängeleiter RELS; Mittelhaupt, vier verstellbare Fachböden

Modell	Breite/Tiefe/Höhe	sperrbar	nicht sperrbar
80812L	90/43/90 cm	•	•
81812L	105/43/90 cm	•	•
82812L	120/43/90 cm	•	•
87812L	150/43/90 cm	•	•

Zubehör:

Regaleinhängeleiter für Leiterschiene

RELS	35/216 cm, RAL 9006 weißaluminium pulverbeschichtet (je Stk)
-------------	--------------------------------------------------------------



Halterung für Regaleinhängeleiter

HRELS	RAL 9006 weißaluminium pulverbeschichtet (je Stk)
--------------	---------------------------------------------------



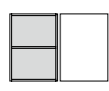
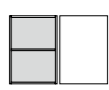
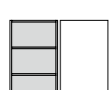





ARMADIO - BASE

Hängeschränke und Hängeregale

Artikelnr.-Anhang **S**
sperrbar

nicht sperrbar

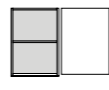
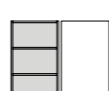


Modell	Breite/Tiefe/Höhe		
	Hängeschränke , eintürig, rechts (oder links) angeschlagen		
83330	45/35/38 cm	•	•
84330	52,5/35/38 cm	•	•
85330	60/35/38 cm	•	•
	Hängeschränke , zweitürig; mit Mittelhaupt		
80330	90/35/38 cm	•	•
81330	105/35/38 cm	•	•
82330	120/35/38 cm	•	•
	Hängeschränke , eintürig, rechts (oder links) angeschlagen; ein verstellbarer Fachboden		
83335	45/35/75 cm	•	•
84335	52,5/35/75 cm	•	•
85335	60/35/75 cm	•	•
	Hängeschränke , eintürig, rechts (oder links) angeschlagen; ein verstellbarer Fachboden		
83300	45/45/75 cm	•	•
84300	52,5/45/75 cm	•	•
85300	60/45/75 cm	•	•
83301	45/56/75 cm	•	•
84301	52,5/56/75 cm	•	•
85301	60/56/75 cm	•	•
	Hängeschränke , eintürig, rechts (oder links) angeschlagen; zwei verstellbare Fachböden		
83310	45/45/90 cm	•	•
84310	52,5/45/90 cm	•	•
85310	60/45/90 cm	•	•
83311	45/56/90 cm	•	•
84311	52,5/56/90 cm	•	•
85311	60/56/90 cm	•	•
	Hängeregale		
83340	45/33/38 cm		
84340	52,5/33/38 cm		
85340	60/33/38 cm		
	Hängeregale , mit Mittelhaupt		
80340	90/33/38 cm		
81340	105/33/38 cm		
82340	120/33/38 cm		
	Hängeregale , ein verstellbarer Fachboden		
83345	45/33/75 cm		
84345	52,5/33/75 cm		
85345	60/33/75 cm		

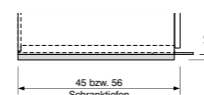
ARMADIO - BASE

Hängeschränke mit Leiterschiene

Artikelnr.-Anhang **S**
sperrbar

nicht sperrbar

Modell	Breite/Tiefe/Höhe		
	Hängeschränke mit Leiterschiene für Regaleinhängelleiter RELS, eintürig, rechts (oder links) angeschlagen; ein verstellbarer Fachboden		
83300L	45/45/75 cm	•	•
84300L	52,5/45/75 cm	•	•
85300L	60/45/75 cm	•	•
83301L	45/56/75 cm	•	•
84301L	52,5/56/75 cm	•	•
85301L	60/56/75 cm	•	•
	Hängeschränke mit Leiterschiene für Regaleinhängelleiter RELS, eintürig, rechts (oder links) angeschlagen; zwei verstellbare Fachböden		
83310L	45/45/90 cm	•	•
84310L	52,5/45/90 cm	•	•
85310L	60/45/90 cm	•	•
83311L	45/56/90 cm	•	•
84311L	52,5/56/90 cm	•	•
85311L	60/56/90 cm	•	•
	Zubehör:		
	Untersichtblenden UBL43 für Hängeschränke mit Leiterschiene, Schranktiefe 45 cm, Korpustiefe 43 cm , 1,9 cm stark		
	UBL43-45 für 45 cm breite Hängeschränke (je <i>Untersichtblende</i>)		
	UBL43-52,5 für 52,5 cm breite Hängeschränke (je <i>Untersichtblende</i>)		
	UBL43-60 für 60 cm breite Hängeschränke (je <i>Untersichtblende</i>)		
	Untersichtblenden UBL54 für Hängeschränke mit Leiterschiene, Schranktiefe 56 cm, Korpustiefe 54 cm , 1,9 cm stark		
	UBL54-45 für 45 cm breite Hängeschränke (je <i>Untersichtblende</i>)		
	UBL54-52,5 für 52,5 cm breite Hängeschränke (je <i>Untersichtblende</i>)		
	UBL54-60 für 60 cm breite Hängeschränke (je <i>Untersichtblende</i>)		
	<i>Hinweis:</i> Durchgangslichte unter <i>Untersichtblenden</i> 203 cm!		
	Regaleinhängelleiter für Leiterschiene		
	RELS 35/216 cm, RAL 9006 weißaluminium pulverbeschichtet (je <i>Stk</i>)		
	Halterung für Regaleinhängelleiter		
	HRELS RAL 9006 weißaluminium pulverbeschichtet (je <i>Stk</i>)		

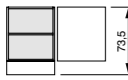



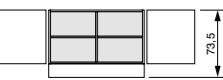

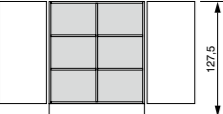


ARMADIO - BASE

Niederschränke und Halbschränke

Artikelnr.-Anhang **S**
sperrbar

nicht sperrbar

Modell	Breite/Tiefe/Höhe		
Niederschränke, ohne DPL, eintürig, rechts (oder links) angeschlagen; ein verstellbarer Fachboden			
	83130 45/45/73,5 cm	•	•
	84130 52,5/45/73,5 cm	•	•
	85130 60/45/73,5 cm	•	•
	83131 45/56/73,5 cm	•	•
	84131 52,5/56/73,5 cm	•	•
	85131 60/56/73,5 cm	•	•
Niederschränke, ohne DPL, eintürig, links angeschlagen; ein verstellbarer Fachboden			
	83140 45/45/90,5 cm	•	•
	84140 52,5/45/90,5 cm	•	•
	85140 60/45/90,5 cm	•	•
	83141 45/56/90,5 cm	•	•
	84141 52,5/56/90,5 cm	•	•
	85141 60/56/90,5 cm	•	•
Niederschränke, ohne DPL, zweitürig; ein verstellbarer Fachboden			
	80130 90/45/73,5 cm	•	•
	81130 105/45/73,5 cm	•	•
	82130 120/45/73,5 cm	•	•
	80131 90/56/73,5 cm	•	•
	81131 105/56/73,5 cm	•	•
	82131 120/56/73,5 cm	•	•
Niederschränke, ohne DPL, zweitürig, links angeschlagen; ein verstellbarer Fachboden			
	80140 90/45/90,5 cm	•	•
	81140 105/45/90,5 cm	•	•
	82140 120/45/90,5 cm	•	•
	80141 90/56/90,5 cm	•	•
	81141 105/56/90,5 cm	•	•
	82141 120/56/90,5 cm	•	•
Niederschränke, ohne DPL, zweitürig; Mittelhaupt, zwei verstellbare Fachböden			
	80132 90/45/73,5 cm	•	•
	81132 105/45/73,5 cm	•	•
	82132 120/45/73,5 cm	•	•
	80133 90/56/73,5 cm	•	•
	81133 105/56/73,5 cm	•	•
	82133 120/56/73,5 cm	•	•
Niederschränke, ohne DPL, zweitürig; Mittelhaupt, zwei verstellbare Fachböden			
	80142 90/45/90,5 cm	•	•
	81142 105/45/90,5 cm	•	•
	82142 120/45/90,5 cm	•	•
	80143 90/56/90,5 cm	•	•
	81143 105/56/90,5 cm	•	•
	82143 120/56/90,5 cm	•	•
Halbschränke, ohne DPL, zweitürig; Mittelhaupt, vier verstellbare Fachböden			
	80120 90/45/127,5 cm	•	•
	81120 105/45/127,5 cm	•	•
	82120 120/45/127,5 cm	•	•

Aufpreis:

Zur Ausführung von Niederschränken ohne Sockel, mit HV-Bodengleitern.

HVNS HV-Bodengleiter für Niederschränke (je Niederschrank)

Hinweis:


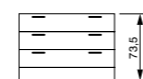

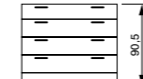


Aufpreis HVNS nur für Niederschränke mit Drehtüren und für Niederschrankregale.

ARMADIO - BASE

Niederschränke und Halbschränke

Artikelnr.-Anhang **S**
sperrbar

nicht sperrbar

Modell	Breite/Tiefe/Höhe		
Schubladenschränke, ohne DPL, drei Schubladen			
	83170 45/45/73,5 cm	•	•
	84170 52,5/45/73,5 cm	•	•
	85170 60/45/73,5 cm	•	•
	83171 45/56/73,5 cm	•	•
	84171 52,5/56/73,5 cm	•	•
	85171 60/56/73,5 cm	•	•
Schubladenschränke, ohne DPL, drei Schubladen			
	80170 90/45/90,5 cm	•	•
	81170 105/45/90,5 cm	•	•
	82170 120/45/90,5 cm	•	•
	80171 90/56/90,5 cm	•	•
	81171 105/56/90,5 cm	•	•
	82171 120/56/90,5 cm	•	•
Schubladenschränke, ohne DPL, vier Schubladen			
	83175 45/45/90,5 cm	•	•
	84175 52,5/45/90,5 cm	•	•
	85175 60/45/90,5 cm	•	•
	83176 45/56/90,5 cm	•	•
	84176 52,5/56/90,5 cm	•	•
	85176 60/56/90,5 cm	•	•
Schubladenschränke, ohne DPL, vier Schubladen			
	80175 90/45/90,5 cm	•	•
	81175 105/45/90,5 cm	•	•
	82175 120/45/90,5 cm	•	•
	80176 90/56/90,5 cm	•	•
	81176 105/56/90,5 cm	•	•
	82176 120/56/90,5 cm	•	•
Niederschränke, ohne DPL, eintürig, rechts (o. links) angeschlagen; ein verstellbarer Fachboden; eine Schublade			
	83190 45/45/73,5 cm	•	•
	84190 52,5/45/73,5 cm	•	•
	85190 60/45/73,5 cm	•	•
	83191 45/56/73,5 cm	•	•
	84191 52,5/56/73,5 cm	•	•
	85191 60/56/73,5 cm	•	•
Hängemappenschränke, ohne DPL, zwei Hängemappenauszüge			
	80180 90/45/90,5 cm	•	•
	81180 105/45/90,5 cm	•	•
	82180 120/45/90,5 cm	•	•

Hinweis:

Sonderhöhen bei Schubladen mit Zentralsperre nicht möglich!

Niederschränke, ohne DPL, eintürig, rechts (o. links) angeschlagen; ein verstellbarer Fachboden; eine Schublade

83190	45/45/73,5 cm	•	•
84190	52,5/45/73,5 cm	•	•
85190	60/45/73,5 cm	•	•
83191	45/56/73,5 cm	•	•
84191	52,5/56/73,5 cm	•	•
85191	60/56/73,5 cm	•	•

Hinweis:

Sonderhöhen bei Hängemappenauszügen nicht möglich!

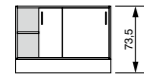
ARMADIO - BASE

Niederschranke und Halbschränke

Artikelnr.-Anhang **S**
sperrbar

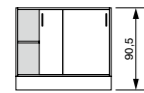
nicht sperrbar

Modell Breite/Tiefe/Höhe

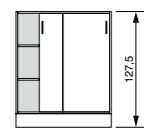


Schiebetürschränke, ohne DPL, Mittelhaupt, zwei verstellbare Fachböden

80200	90/43/73,5 cm	•	•
81200	105/43/73,5 cm	•	•
82200	120/43/73,5 cm	•	•
87200	150/43/73,5 cm	•	•



80205	90/43/90,5 cm	•	•
81205	105/43/90,5 cm	•	•
82205	120/43/90,5 cm	•	•
87205	150/43/90,5 cm	•	•



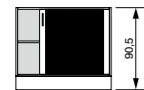
Schiebetürschränke, ohne DPL, Mittelhaupt, vier verstellbare Fachböden

80125	90/43/127,5 cm	•	•
81125	105/43/127,5 cm	•	•
82125	120/43/127,5 cm	•	•
87125	150/43/127,5 cm	•	•

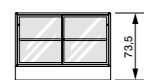


Querrollladenschränke, ohne DPL, Rollladen nach rechts (oder links) zu öffnen; Mittelhaupt, zwei verstellbare Fachböden

80210	90/43/73,5 cm	•	•
81210	105/43/73,5 cm	•	•
82210	120/43/73,5 cm	•	•
87210	150/43/73,5 cm	•	•

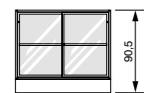


80215	90/43/90,5 cm	•	•
81215	105/43/90,5 cm	•	•
82215	120/43/90,5 cm	•	•
87215	150/43/90,5 cm	•	•

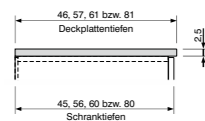


Rahmenglas-Schiebetürschränke, ohne DPL, satiniertes Sicherheitsglas, nicht sperrbar; Mittelhaupt, zwei verstellbare Fachböden

80220	90/43/73,5 cm	•	•
81220	105/43/73,5 cm	•	•
82220	120/43/73,5 cm	•	•
87220	150/43/73,5 cm	•	•



80225	90/43/90,5 cm	•	•
81225	105/43/90,5 cm	•	•
82225	120/43/90,5 cm	•	•
87225	150/43/90,5 cm	•	•



Deckplatten melaminharzbeschichtet, 2,5 cm stark
 (für Anwendungen ohne Feuchtigkeitseinwirkung)

DPL 46	Deckplatte 46 cm tief (je lfm)*
DPL 57	Deckplatte 57 cm tief (je lfm)*
DPL 61	Deckplatte 61 cm tief (je lfm)*
DPL 81	Deckplatte 81 cm tief (je lfm)*

*Mindestverrechnung 1 lfm

Hinweis:

Deckplatten müssen bei Niederschränken, Halbschränken und Niederschrankregalen zusätzlich bestellt werden!

ARMADIO - BASE

Niederschrankregale und Towerschrank

Modell Breite/Tiefe/Höhe



Regal-Niederschranke, ohne DPL, ein verstellbarer Fachboden

83150	45/43/73,5 cm
84150	52,5/43/73,5 cm
85150	60/43/73,5 cm
83151	45/54/73,5 cm
84151	52,5/54/73,5 cm
85151	60/54/73,5 cm



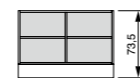
80150	90/43/73,5 cm
81150	105/43/73,5 cm
82150	120/43/73,5 cm
80151	90/54/73,5 cm
81151	105/54/73,5 cm
82151	120/54/73,5 cm



83160	45/43/90,5 cm
84160	52,5/43/90,5 cm
85160	60/43/90,5 cm
83161	45/54/90,5 cm
84161	52,5/54/90,5 cm
85161	60/54/90,5 cm



80160	90/43/90,5 cm
81160	105/43/90,5 cm
82160	120/43/90,5 cm
80161	90/54/90,5 cm
81161	105/54/90,5 cm
82161	120/54/90,5 cm



Regal-Niederschranke, ohne DPL, Mittelhaupt, zwei verstellbare Fachböden

80152	90/43/73,5 cm
81152	105/43/73,5 cm
82152	120/43/73,5 cm
80153	90/54/73,5 cm
81153	105/54/73,5 cm
82153	120/54/73,5 cm



80162	90/43/90,5 cm
81162	105/43/90,5 cm
82162	120/43/90,5 cm
80163	90/54/90,5 cm
81163	105/54/90,5 cm
82163	120/54/90,5 cm



Towerschrank, ohne DPL



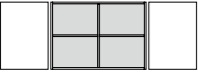



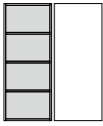
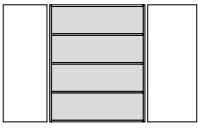

86950	28/54/73,5 cm (Innenlichte: 24,2/51,8/55,3 cm)
--------------	------------------------------------------------

ARMADIO - BASE

Aufsatzschränke

Artikelnr.-Anhang **S**
sperrbar

nicht sperrbar

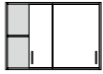
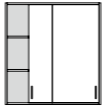
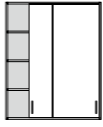
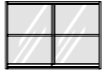


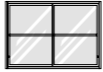


Modell	Breite/Tiefe/Höhe		
	Aufsatzschranke , eintürig, rechts (oder links) angeschlagen; ein verstellbarer Fachboden		
83260	45/40/75 cm	•	•
84260	52,5/40/75 cm	•	•
85260	60/40/75 cm	•	•
	Aufsatzschranke , zweitürig, ein verstellbarer Fachboden		
80260	90/40/75 cm	•	•
81260	105/40/75 cm	•	•
82260	120/40/75 cm	•	•
	Aufsatzschranke , zweitürig; Mittelhaupt, zwei verstellbare Fachböden		
80261	90/40/75 cm	•	•
81261	105/40/75 cm	•	•
82261	120/40/75 cm	•	•
	Aufsatzschranke , eintürig, rechts (oder links) angeschlagen; zwei verstellbare Fachböden		
83265	45/40/112 cm	•	•
84265	52,5/40/112 cm	•	•
85265	60/40/112 cm	•	•
	Aufsatzschranke , zweitürig; zwei verstellbare Fachböden		
80265	90/40/112 cm	•	•
81265	105/40/112 cm	•	•
82265	120/40/112 cm	•	•
	Aufsatzschranke , zweitürig; Mittelhaupt, vier verstellbare Fachböden		
80266	90/40/112 cm	•	•
81266	105/40/112 cm	•	•
82266	120/40/112 cm	•	•
	Aufsatzschranke , eintürig, rechts (oder links) angeschlagen; drei verstellbare Fachböden		
83270	45/40/129 cm	•	•
84270	52,5/40/129 cm	•	•
85270	60/40/129 cm	•	•
	Aufsatzschranke , zweitürig; drei verstellbare Fachböden		
80270	90/40/129 cm	•	•
81270	105/40/129 cm	•	•
82270	120/40/129 cm	•	•
	Aufsatzschranke , zweitürig; Mittelhaupt, sechs verstellbare Fachböden		
80271	90/40/129 cm	•	•
81271	105/40/129 cm	•	•
82271	120/40/129 cm	•	•

ARMADIO - BASE

Aufsatzschränke









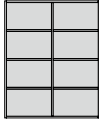
Artikelnr.-Anhang **S**
sperrbar

nicht sperrbar

Modell	Breite/Tiefe/Höhe		
	Aufsatz-Schiebetürschranke ; Mittelhaupt, zwei verstellbare Fachböden		
80300	90/38/75 cm	•	•
81300	105/38/75 cm	•	•
82300	120/38/75 cm	•	•
87300	150/38/75 cm	•	•
	Aufsatz-Schiebetürschranke ; Mittelhaupt, vier verstellbare Fachböden		
80301	90/38/112 cm	•	•
81301	105/38/112 cm	•	•
82301	120/38/112 cm	•	•
87301	150/38/112 cm	•	•
	Aufsatz-Schiebetürschranke ; Mittelhaupt, sechs verstellbare Fachböden		
80302	90/38/129 cm	•	•
81302	105/38/129 cm	•	•
82302	120/38/129 cm	•	•
87302	150/38/129 cm	•	•
	Aufsatzschranke mit Schiebegläsern , Sicherheitsglas; Mittelhaupt, zwei verstellbare Fachböden		
80310	90/38/75 cm	•	•
81310	105/38/75 cm	•	•
82310	120/38/75 cm	•	•
87310	150/38/75 cm	•	•
	Aufsatzschranke mit Schiebegläsern , Sicherheitsglas; Mittelhaupt, vier verstellbare Fachböden		
80311	90/38/112 cm	•	•
81311	105/38/112 cm	•	•
82311	120/38/112 cm	•	•
87311	150/38/112 cm	•	•
	Aufsatzschranke mit Schiebegläsern , Sicherheitsglas; Mittelhaupt, sechs verstellbare Fachböden		
80312	90/38/129 cm	•	•
81312	105/38/129 cm	•	•
82312	120/38/129 cm	•	•
87312	150/38/129 cm	•	•
	Aufsatzschranke mit Rahmenglas-Schiebetüren , satiniertes Sicherheitsglas, <u>nicht sperrbar</u> ; Mittelhaupt, zwei verstellbare Fachböden		
80320	90/38/75 cm	•	•
81320	105/38/75 cm	•	•
82320	120/38/75 cm	•	•
87320	150/38/75 cm	•	•
	Aufsatzschranke mit Rahmenglas-Schiebetüren , satiniertes Sicherheitsglas, <u>nicht sperrbar</u> ; Mittelhaupt, vier verstellbare Fachböden		
80321	90/38/112 cm	•	•
81321	105/38/112 cm	•	•
82321	120/38/112 cm	•	•
87321	150/38/112 cm	•	•
	Aufsatzschranke mit Rahmenglas-Schiebetüren , satiniertes Sicherheitsglas, <u>nicht sperrbar</u> ; Mittelhaupt, sechs verstellbare Fachböden		
81322	105/38/129 cm	•	•
82322	120/38/129 cm	•	•
87322	150/38/129 cm	•	•

ARMADIO - BASE

Aufsatzregale

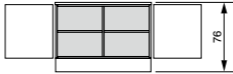






Modell	Breite/Tiefe/Höhe
	Aufsatzregale , ein verstellbarer Fachboden
83280	45/38/75 cm
84280	52,5/38/75 cm
85280	60/38/75 cm
	80280 90/38/75 cm
81280	105/38/75 cm
82280	120/38/75 cm
	Aufsatzregale , Mittelhaupt, zwei verstellbare Fachböden
80281	90/38/75 cm
81281	105/38/75 cm
82281	120/38/75 cm
	Aufsatzregale , zwei verstellbare Fachböden
83285	45/38/112 cm
84285	52,5/38/112 cm
85285	60/38/112 cm
	80285 90/38/112 cm
81285	105/38/112 cm
82285	120/38/112 cm
	Aufsatzregale , Mittelhaupt, vier verstellbare Fachböden
80286	90/38/112 cm
81286	105/38/112 cm
82286	120/38/112 cm
	Aufsatzregale , drei verstellbare Fachböden
83290	45/38/129 cm
84290	52,5/38/129 cm
85290	60/38/129 cm
	80290 90/38/129 cm
81290	105/38/129 cm
82290	120/38/129 cm
	Aufsatzregale , Mittelhaupt, sechs verstellbare Fachböden
80291	90/38/129 cm
81291	105/38/129 cm
82291	120/38/129 cm

ARMADIO - BASE

Raumteilerelemente

Artikelnr.-Anhang **S**
sperrbar

nicht sperrbar

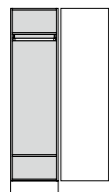
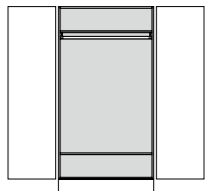
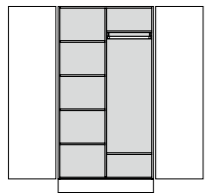


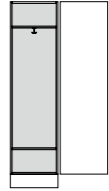
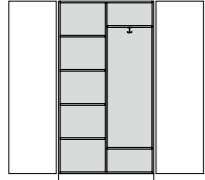
Modell	Breite/Tiefe/Höhe		
	Niederschränke inkl. Deckplatte und Sichrückwand , zweitürig; Mittelhaupt, zwei verstellbare Fachböden		
80230	91/46/76 cm	•	•
81230	106/46/76 cm	•	•
82230	121/46/76 cm	•	•
	80231 91/57/76 cm	•	•
81231	106/57/76 cm	•	•
82231	121/57/76 cm	•	•
	80235 91/57/93 cm	•	•
81235	106/57/93 cm	•	•
82235	121/57/93 cm	•	•
<i>Hinweis:</i> Breite / Tiefe / Höhe bezieht sich auf das Außenmaß inkl. 2,5 cm starke Deckplatte (DPL)			
	Regal-Niederschränke inkl. Deckplatte und Sichrückwand , Mittelhaupt, zwei verstellbare Fachböden		
80240	91/46/76 cm		
81240	106/46/76 cm		
82240	121/46/76 cm		
80241	91/57/76 cm		
81241	106/57/76 cm		
82241	121/57/76 cm		
	80245 91/57/93 cm		
81245	106/57/93 cm		
82245	121/57/93 cm		
<i>Hinweis:</i> Breite / Tiefe / Höhe bezieht sich auf das Außenmaß inkl. 2,5 cm starke Deckplatte (DPL)			
	Aufsatzregale ohne Rückwand , Mittelhaupt, rückwärtige Fangleisten		
80250	90/33/38 cm		
81250	105/33/38 cm		
82250	120/33/38 cm		
	Aufsatzregale ohne Rückwand , Mittelhaupt, zwei Fachböden (nicht verstellbar), rückwärtige Fangleisten		
80255	90/33/75 cm		
81255	105/33/75 cm		
82255	120/33/75 cm		
<i>Achtung:</i> Aufsatzregale müssen aus Sicherheitsgründen mit den Niederschränken verschraubt werden!			

ARMADIO - BASE

Garderobenschränke und Garderobenspinde

Artikelnr.-Anhang **S**
sperrbar

nicht sperrbar

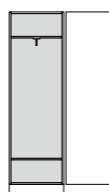
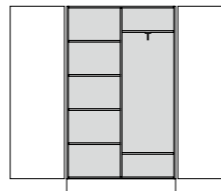
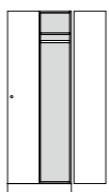
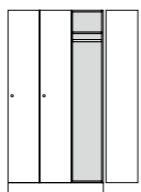
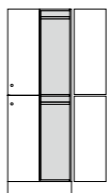
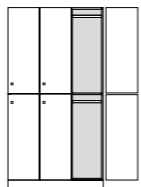
Modell	Breite/Tiefe/Höhe		
	Garderobenschränke , eintürig, rechts (oder links) angeschlagen; Hutablage verstellbar mit Kleiderstange, ein verstellbarer Fachboden; Lüftungsschlitze		
83410	45/56/205 cm	•	•
84410	52,5/56/205 cm	•	•
85410	60/56/205 cm	•	•
	Garderobenschränke , zweitürig; Hutablage verstellbar mit Kleiderstange, ein verstellbarer Fachboden; Lüftungsschlitze		
80410	90/56/205 cm	•	•
81410	105/56/205 cm	•	•
82410	120/56/205 cm	•	•
	Garderobenschränke , zweitürig; Mittelhaupt, Hutablage verstellbar mit Kleiderstange, fünf verstellbare Fachböden; Lüftungsschlitze		
80411	90/56/205 cm	•	•
81411	105/56/205 cm	•	•
82411	120/56/205 cm	•	•
	Garderobenschränke offen , Hutablage verstellbar mit Kleiderstange, ein verstellbarer Fachboden		
83420	45/54/205 cm		
84420	52,5/54/205 cm		
85420	60/54/205 cm		
	Garderobenschränke offen , Hutablage verstellbar mit Kleiderstange, ein verstellbarer Fachboden		
80420	90/54/205 cm		
81420	105/54/205 cm		
82420	120/54/205 cm		
	Garderobenschränke , eintürig, rechts (oder links) angeschlagen; Hutablage verstellbar mit Dreifach-Drehhaken, ein verstellbarer Fachboden; Lüftungsschlitze		
83430	45/45/205 cm	•	•
84430	52,5/45/205 cm	•	•
	Garderobenschränke , zweitürig; Mittelhaupt, Hutablage verstellbar mit Dreifach-Drehhaken, fünf verstellbare Fachböden; Lüftungsschlitze		
80431	90/45/205 cm	•	•
81431	105/45/205 cm	•	•

ARMADIO - BASE

Garderobenschränke und Garderobenspinde

Artikelnr.-Anhang **S**
sperrbar

nicht sperrbar

Modell	Breite/Tiefe/Höhe		
	Garderobenschränke , eintürig, rechts (oder links) angeschlagen; Hutablage mit ausziehbarer Kleiderstange, ein verstellbarer Fachboden; Lüftungsschlitze		
85440	60/45/205 cm	•	•
	Garderobenschränke , zweitürig; Mittelhaupt, Hutablage mit ausziehbarer Kleiderstange, fünf verstellbare Fachböden; Lüftungsschlitze		
82441	120/45/205 cm	•	•
	Garderobenspind , zwei Abteile mit Hutablage verstellbar mit Kleiderstange, <u>sperrbar</u> , Türen rechts (oder links) angeschlagen; Lüftungsschlitze		
80450 S	70/56/205 cm	•	
	Garderobenspind , drei Abteile mit Hutablage verstellbar mit Kleiderstange, <u>sperrbar</u> , Türen rechts (oder links) angeschlagen; Lüftungsschlitze		
81450 S	105/56/205 cm	•	
	Garderobenspind , vier Abteile mit Kleiderstange, <u>sperrbar</u> , Türen rechts (oder links) angeschlagen; Lüftungsschlitze		
80460 S	70/56/205 cm	•	
	Garderobenspind , sechs Abteile mit Kleiderstange, <u>sperrbar</u> , Türen rechts (oder links) angeschlagen; Lüftungsschlitze		
81460 S	105/56/205 cm	•	

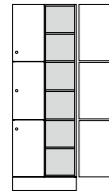
ARMADIO - BASE

Schließfächerschränke

Artikelnr.-Anhang **S**
sperrbar

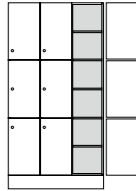
nicht sperrbar

Modell Breite/Tiefe/Höhe



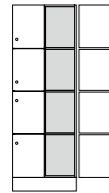
Schließfächerschränke, sechs Abteile mit verstellbaren Fachböden, mit Bündigzylinder sperrbar, Türen rechts (oder links) angeschlagen

80470 S	70/45/205 cm	•
80471 S	70/56/205 cm	•



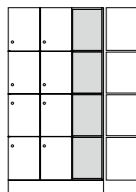
Schließfächerschränke, neun Abteile mit verstellbaren Fachböden, mit Bündigzylinder sperrbar, Türen rechts (oder links) angeschlagen

81470 S	105/45/205 cm	•
81471 S	105/56/205 cm	•



Schließfächerschränke, acht Abteile, mit Bündigzylinder sperrbar, Türen rechts (oder links) angeschlagen

80480 S	70/45/205 cm	•
80481 S	70/56/205 cm	•



Schließfächerschränke, zwölf Abteile, mit Bündigzylinder sperrbar, Türen rechts (oder links) angeschlagen

81480 S	105/45/205 cm	•
81481 S	105/56/205 cm	•

Zubehör:

NAS	Namensschild klein aus eloxiertem Aluminium, 65/15 mm <i>(je Stk)</i>
NAS	Namensschild groß aus Kunststoff, Farbe Grau, 80/45 mm <i>(je Stk)</i>
9096	Schuhfasse aus Kunststoff, 35/27/1,6 cm <i>(je Stk)</i>
WAM	Wasserauffangmatte aus Kunststoff <i>(je lfm Schrankbreite)</i>
BD	Aufpreis Öffnungsbegrenzung für Drehtür <i>(je Stk)</i>

ARMADIO - BASE

Kleinstküchen

Artikelnr.-Anhang **S**
sperrbar

nicht sperrbar

Modell Breite/Tiefe/Höhe



Kleinstküchenelement mit Rollläden, nicht sperrbar

unterer Schrankbereich: Unterbau-Kühlschrank mit Tiefkühlfach, drei Schukosteckdosen
oberer Schrankbereich: Ablagefach fix mit Lichtblende (ohne Beleuchtung), ein verstellbarer Fachboden, drei Schukosteckdosen

85605	64/68/205 cm	•
--------------	--------------	---



Kleinstküchenelement mit Rollläden, nicht sperrbar

unterer Schrankbereich: Unterbau-Kühlschrank mit Tiefkühlfach, drei Schukosteckdosen
oberer Schrankbereich: Einbau-Mikrowellengerät, Lichtblende (ohne Beleuchtung), Ablagefach, drei Schukosteckdosen

85606	64/68/205 cm	•
--------------	--------------	---



Kleinstküchenelement mit Rollläden, nicht sperrbar

unterer Schrankbereich: Unterbau-Geschirrspüler, drei Schukosteckdosen
oberer Schrankbereich: Ablagefach fix mit Lichtblende (ohne Beleuchtung), ein verstellbarer Fachboden, drei Schukosteckdosen

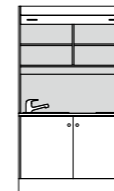
85607	64/68/205 cm	•
--------------	--------------	---



Kleinstküchenelement mit Rollläden, nicht sperrbar

unterer Schrankbereich: Unterbau-Geschirrspüler, drei Schukosteckdosen
oberer Schrankbereich: Einbau-Mikrowellengerät, Lichtblende (ohne Beleuchtung), Ablagefach, drei Schukosteckdosen

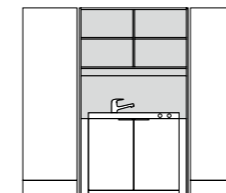
85608	64/68/205 cm	•
--------------	--------------	---



Kleinstküche mit Rollläden, unten zweitürig, oben mit Rollläden, nicht sperrbar

unterer Schrankbereich: Unterbau-Kühlschrank mit Tiefkühlfach, drei Schukosteckdosen
oberer Schrankbereich: Ablagefach fix mit Lichtblende (ohne Beleuchtung), Mittelhaupt, zwei verstellbare Fachböden, Arbeitsplatte mit eingebautem Ceran-Kochfeld (zwei Kochzonen) und Einbau-Nirosta-Spülbecken (ohne Wasserarmatur), drei Schukosteckdosen

82604	124/68/205 cm	•
--------------	---------------	---



Kleinstküche mit Drehtüren, zwei Scheinsockeldrehtüren, sperrbar

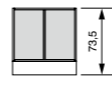
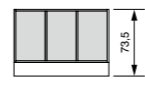
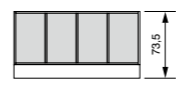
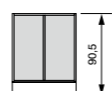
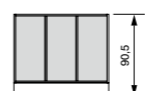

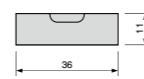
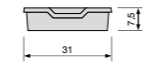
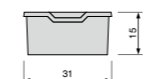
unterer Schrankbereich: eingebauter Kühlschrank, eingebaute Kochmulde (zwei Kochplatten), Einbau-Nirosta-Spülbecken (ohne Wasserarmatur), drei Schukosteckdosen
oberer Schrankbereich: Ablagefach fix mit Lichtblende (ohne Beleuchtung), drei Schukosteckdosen, Mittelhaupt, zwei verstellbare Fachböden

82609 S	120/70/205 cm	•
----------------	---------------	---

Zubehör:

LED 60	Linienleuchte LED 9 W mit Schalter, Platzbedarf 60 cm <i>(je Stk)</i>
AR 01	Einhandmischer druckfest , verchromt <i>(je Stk)</i>
310	Untertischspeicher druckfest , 5 Liter <i>(je Stk)</i>
322	Boiler-Sicherheitsgruppe für druckfeste Untertischspeicher <i>(je Stk)</i>
AR 02	Einhandmischer drucklos , verchromt <i>(je Stk)</i>
311	Untertischspeicher drucklos , 5 Liter <i>(je Stk)</i>

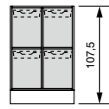
Modell	Breite/Tiefe/Höhe
 Schülerrückenschrank , ohne DPL, Mittelhaupt, sechs fixe Fachböden; Fachlichte-Höhe 16,6 cm für Eigentumsladen 6901, ohne Eigentumsladen	89010 80/43/90,5 cm (für 8 Eigentumsladen 6901)
 Schülerrückenschrank , ohne DPL, zwei Mittelhäupter, neun fixe Fachböden; Fachlichte-Höhe 16,6 cm für Eigentumsladen 6901, ohne Eigentumsladen	89011 120/43/90,5 cm (für 12 Eigentumsladen 6901)
 Schülerrückenschrank , ohne DPL, drei Mittelhäupter, zwölf fixe Fachböden; Fachlichte-Höhe 16,6 cm für Eigentumsladen 6901, ohne Eigentumsladen	89012 160/43/90,5 cm (für 16 Eigentumsladen 6901)
 Schülerrückenschrank , ohne DPL, Mittelhaupt, oben vier fixe Fachböden; Fachlichte-Höhen oben 16,6 cm für Eigentumslade 6901, ohne Eigentumsladen, Fachlichten unten in Ordnerhöhe	89015 80/43/90,5 cm (für 4 Eigentumsladen, unten 2 Schülerrückenfächer in Ordnerhöhe)
 Schülerrückenschrank , ohne DPL, zwei Mittelhäupter, oben sechs fixe Fachböden; Fachlichte-Höhen oben 16,6 cm für Eigentumslade 6901, ohne Eigentumsladen, Fachlichten unten in Ordnerhöhe	89016 120/43/90,5 cm (für 6 Eigentumsladen, unten 3 Schülerrückenfächer in Ordnerhöhe)
 Schülerrückenschrank , ohne DPL, drei Mittelhäupter, oben acht fixe Fachböden; Fachlichte-Höhen oben 16,6 cm für Eigentumslade 6901, ohne Eigentumsladen, Fachlichten unten in Ordnerhöhe	89017 160/43/90,5 cm (für 8 Eigentumsladen, unten 4 Schülerrückenfächer in Ordnerhöhe)
 Schülerrückenschrank , ohne DPL, Mittelhaupt, oben vier fixe Fachböden; Fachlichte-Höhen oben 16,6 cm für Eigentumslade 6901, ohne Eigentumsladen, Fachlichten unten in Ordnerhöhe	89025 80/43/90,5 cm (für 4 Eigentumsladen, unten 4 Schülerrückenfächer in Ordnerhöhe)
 Schülerrückenschrank , ohne DPL, zwei Mittelhäupter, oben sechs fixe Fachböden; Fachlichte-Höhen oben 16,6 cm für Eigentumslade 6901, ohne Eigentumsladen, Fachlichten unten in Ordnerhöhe	89026 120/43/90,5 cm (für 6 Eigentumsladen, unten 6 Schülerrückenfächer in Ordnerhöhe)
 Schülerrückenschrank , ohne DPL, drei Mittelhäupter, oben acht fixe Fachböden; Fachlichte-Höhen oben 16,6 cm für Eigentumslade 6901, ohne Eigentumsladen, Fachlichten unten in Ordnerhöhe	89027 160/43/90,5 cm (für 8 Eigentumsladen, unten 8 Schülerrückenfächer in Ordnerhöhe)
 Schülerrückenschrank , ohne DPL, Mittelhaupt, acht fixe Fachböden; Fachlichte-Höhe 12,9 cm für Eigentumslade 6901, ohne Eigentumsladen	89020 80/43/90,5 cm (für 10 Eigentumsladen 6901)
 Schülerrückenschrank , ohne DPL, zwei Mittelhäupter, zwölf fixe Fachböden; Fachlichte-Höhe 12,9 cm für Eigentumslade 6901, ohne Eigentumsladen	89021 120/43/90,5 cm (für 15 Eigentumsladen 6901)
 Schülerrückenschrank , ohne DPL, drei Mittelhäupter, 16 fixe Fachböden; Fachlichte-Höhe 12,9 cm für Eigentumslade 6901, ohne Eigentumsladen	89022 160/43/90,5 cm (für 20 Eigentumsladen 6901)

Modell	Breite/Tiefe/Höhe
 Niederschrank für Aufbewahrungsboxen , ohne DPL, Mittelhaupt; zum Einbau von Führungsleisten für Aufbewahrungsboxen BOX1F und BOX2F vorbereitet, ohne Aufbewahrungsboxen	89041 70,3/43/73,5 cm (für 12 Stück BOX1F oder 6 Stück BOX2F)
 Niederschrank für Aufbewahrungsboxen , ohne DPL, zwei Mittelhäupter; zum Einbau von Führungsleisten für Aufbewahrungsboxen BOX1F und BOX2F vorbereitet, ohne Aufbewahrungsboxen	89042 104,5/43/73,5 cm (für 18 Stück BOX1F oder 9 Stück BOX2F)
 Niederschrank für Aufbewahrungsboxen , ohne DPL, drei Mittelhäupter; zum Einbau von Führungsleisten für Aufbewahrungsboxen BOX1F und BOX2F vorbereitet, ohne Aufbewahrungsboxen	89043 138,7/43/73,5 cm (für 24 Stück BOX1F oder 12 Stück BOX2F)
 Niederschrank für Aufbewahrungsboxen , ohne DPL, Mittelhaupt; zum Einbau von Führungsleisten für Aufbewahrungsboxen BOX1F und BOX2F vorbereitet, ohne Aufbewahrungsboxen	89046 70,3/43/90,5 cm (für 16 Stück BOX1F oder 8 Stück BOX2F)
 Niederschrank für Aufbewahrungsboxen , ohne DPL, zwei Mittelhäupter; zum Einbau von Führungsleisten für Aufbewahrungsboxen BOX1F und BOX2F vorbereitet, ohne Aufbewahrungsboxen	89047 104,5/43/90,5 cm (für 24 Stück BOX1F oder 12 Stück BOX2F)
 Niederschrank für Aufbewahrungsboxen , ohne DPL, drei Mittelhäupter; zum Einbau von Führungsleisten für Aufbewahrungsboxen BOX1F und BOX2F vorbereitet, ohne Aufbewahrungsboxen	89048 138,7/43/90,5 cm (für 32 Stück BOX1F oder 16 Stück BOX2F)
Zubehör:	
 Eigentumslade , Buchenholz massiv, Griffmulde, passend zu den Schülerrückenschränken Modell: 89010, 89011, 89012, 89015, 89016, 89017, 89020, 89021, 89022	6901 36/40/11 cm (je Stk)
 Aufbewahrungsboxen inkl. Führungsleisten aus Kunststoff, Griffmulde; Farben: Anthrazit, Blau, Rot, Orange, Gelb, Limonengrün oder Transparent	BOX 1F 31,2/37,7/7,5 cm (je Stk)
 BOX 2F 31,2/37,7/15 cm (je Stk)	

NAS	Namensschild klein aus eloxiertem Aluminium, 65/15 mm (je Stk)
NAS	Namensschild groß aus Kunststoff, Farbe Grau, 80/45 mm (je Stk)

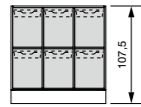
Hinweis:
Namensschild klein für Eigentumsladen 6901,
Namensschild groß für Aufbewahrungsboxen BOX1F und BOX2F.

Modell Breite/Tiefe/Höhe



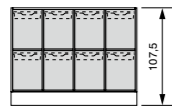
Niederschrank für Aufbewahrungsboxen, ohne DPL, Mittelhaupt, zwei fixe Fachböden; zum Einbau von Führungsleisten für Aufbewahrungsboxen BOX1F vorbereitet, ohne Aufbewahrungsboxen, Fachlichter unter Aufbewahrungsboxen in Ordnerhöhe

89071 70,3/43/107,5 cm (für 4 Stück BOX1F, unter BOX1F Schülerfächer in Ordnerhöhe)



Niederschrank für Aufbewahrungsboxen, ohne DPL, zwei Mittelhäupter, drei fixe Fachböden; zum Einbau von Führungsleisten für Aufbewahrungsboxen BOX1F vorbereitet, ohne Aufbewahrungsboxen, Fachlichter unter Aufbewahrungsboxen in Ordnerhöhe

89072 104,5/43/107,5 cm (für 6 Stück BOX1F, unter BOX1F Schülerfächer in Ordnerhöhe)

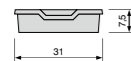


Niederschrank für Aufbewahrungsboxen, ohne DPL, drei Mittelhäupter, vier fixe Fachböden; zum Einbau von Führungsleisten für Aufbewahrungsboxen BOX1F vorbereitet, ohne Aufbewahrungsboxen, Fachlichter unter Aufbewahrungsboxen in Ordnerhöhe

89073 138,7/43/107,5 cm (für 8 Stück BOX1F, unter BOX1F Schülerfächer in Ordnerhöhe)

Hinweis:

Werden keine Aufbewahrungsboxen eingebaut, können die Niederschränke 89071, 89072 und 89073 als *Schultaschenschränke* verwendet werden.

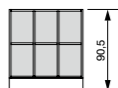


Zubehör:

Aufbewahrungsboxen inkl. Führungsleisten aus Kunststoff, Griffmulde; Farben: Anthrazit, Blau, Rot, Orange, Gelb, Limonengrün oder Transparent

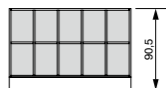
BOX 1F 31,2/37,7/7,5 cm (je Stk)

NAS **Namensschild groß** aus Kunststoff, Farbe Grau, 80/45 mm (je Stk)




Schülerfächerschrank, ohne DPL, zwei Mittelhäupter, drei verstellbare Fachböden; Fachlichter in Ordnerhöhe

89030 81,1/43/90,5 cm (6 Schülerfächer in Ordnerhöhe)



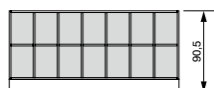
Schülerfächerschrank, ohne DPL, vier Mittelhäupter, fünf verstellbare Fachböden; Fachlichter in Ordnerhöhe

89031 133,9/43/90,5 cm (10 Schülerfächer in Ordnerhöhe)



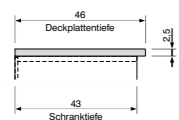
Schülerfächerschrank, ohne DPL, fünf Mittelhäupter, sechs verstellbare Fachböden; Fachlichter in Ordnerhöhe

89032 160,3/43/90,5 cm (12 Schülerfächer in Ordnerhöhe)



Schülerfächerschrank, ohne DPL, sechs Mittelhäupter, sieben verstellbare Fachböden; Fachlichter in Ordnerhöhe

89033 186,7/43/90,5 cm (14 Schülerfächer in Ordnerhöhe)



Deckplatten melaminharzbeschichtet, 2,5 cm stark (für Anwendungen ohne Feuchtigkeitseinwirkung)

DPL 46 **Deckplatte** 46 cm tief (je lfm)*

*Mindestverrechnung 1 lfm

Hinweis:

Deckplatten müssen bei Schülerfächerschränken und Niederschränken zusätzlich bestellt werden!

Modell Breite/Tiefe/Höhe



Niederschrank fahrbar für Aufbewahrungsboxen, Mittelhaupt, starke Lenkrollen, zwei Lenkrollen feststellbar; zum Einbau von Führungsleisten für Aufbewahrungsboxen BOX1F und BOX2F vorbereitet, ohne Aufbewahrungsboxen

89051 70,9/46/76 cm (für 12 Stück BOX1F oder 6 Stück BOX2F)



Niederschrank fahrbar für Aufbewahrungsboxen, zwei Mittelhäupter, starke Lenkrollen, zwei Lenkrollen feststellbar; zum Einbau von Führungsleisten für Aufbewahrungsboxen BOX1F und BOX2F vorbereitet, ohne Aufbewahrungsboxen

89052 105,1/46/76 cm (für 18 Stück BOX1F oder 9 Stück BOX2F)



Niederschrank fahrbar für Aufbewahrungsboxen, Mittelhaupt, starke Lenkrollen, zwei Lenkrollen feststellbar; zum Einbau von Führungsleisten für Aufbewahrungsboxen BOX1F und BOX2F vorbereitet, ohne Aufbewahrungsboxen

89056 70,9/46/93 cm (für 16 Stück BOX1F oder 8 Stück BOX2F)



Niederschrank fahrbar für Aufbewahrungsboxen, zwei Mittelhäupter, starke Lenkrollen, zwei Lenkrollen feststellbar; zum Einbau von Führungsleisten für Aufbewahrungsboxen BOX1F und BOX2F vorbereitet, ohne Aufbewahrungsboxen

89057 105,1/46/93 cm (für 24 Stück BOX1F oder 12 Stück BOX2F)



Niederschrank fahrbar für Aufbewahrungsboxen, Mittelhaupt, zwei fixe Fachböden, starke Lenkrollen, zwei Lenkrollen feststellbar; zum Einbau von Führungsleisten für Aufbewahrungsboxen BOX1F vorbereitet, ohne Aufbewahrungsboxen, Fachlichter unter Aufbewahrungsboxen in Ordnerhöhe

89061 70,9/46/103 cm (für 4 Stück BOX1F, unter BOX1F Schülerfächer in Ordnerhöhe)



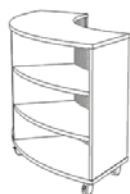
Niederschrank fahrbar für Aufbewahrungsboxen, zwei Mittelhäupter, drei fixe Fachböden, starke Lenkrollen, zwei Lenkrollen feststellbar; zum Einbau von Führungsleisten für Aufbewahrungsboxen BOX1F vorbereitet, ohne Aufbewahrungsboxen, Fachlichter unter Aufbewahrungsboxen in Ordnerhöhe

89062 105,1/46/103 cm (für 6 Stück BOX1F, unter BOX1F Schülerfächer in Ordnerhöhe)

Hinweis:

Werden keine Aufbewahrungsboxen eingebaut, können die fahrbaren Niederschränke 89061 und 89062 als *Schultaschenschränke* verwendet werden.

Modell Breite/Tiefe/Höhe



Regal-Niederschrank Viertelkreis fahrbar, in Form eines 90° Kreisringausschnittes, Innenradius 75 cm, Regaltiefe 46 cm, Bogenlänge außen 190 cm, mit Lochblechrückwand, pulverbeschichtet in RAL 9006 weißaluminium; Mittelhaupt, 4 höhenverstellbare Fachböden, 5 Doppellenkrollen, Lenkrollen vorne feststellbar

89202 171/46/93 cm



Regal-Niederschrank Achtelkreis fahrbar, in Form eines 45° Kreisringausschnittes, Innenradius 75 cm, Regaltiefe 46 cm, Bogenlänge außen 95 cm, mit Lochblechrückwand, pulverbeschichtet in RAL 9006 weißaluminium; 2 höhenverstellbare Fachböden, 4 Doppellenkrollen, Lenkrollen vorne feststellbar

89212 93/46/93 cm



Regal-Niederschrank fahrbar, mit Lochblechrückwand, pulverbeschichtet in RAL 9006 weißaluminium; Mittelhaupt, 4 höhenverstellbare Fachböden, 4 Doppellenkrollen, Lenkrollen vorne feststellbar

89232 75/46/93 cm



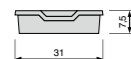
Regal-Niederschrank fahrbar, mit Lochblechrückwand, pulverbeschichtet in RAL 9006 weißaluminium; Mittelhaupt, 4 höhenverstellbare Fachböden, 4 Doppellenkrollen, Lenkrollen vorne feststellbar

89252 120/46/93 cm



Niederschrank fahrbar für Aufbewahrungsboxen, mit Lochblechrückwand, pulverbeschichtet in RAL 9006 weißaluminium; zwei Mittelhäupter, 4 Doppellenkrollen, Lenkrollen vorne feststellbar; zum Einbau von Führungsleisten für Aufbewahrungsboxen BOX1F und BOX2F vorbereitet, ohne Aufbewahrungsboxen

89282 105,1/46/93 cm (für 24 Stück BOX1F oder 12 Stück BOX2F)



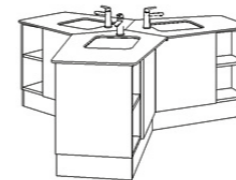
Zubehör:

Aufbewahrungsboxen inkl. Führungsleisten aus Kunststoff, Griffmulde; Farben: Anthrazit, Blau, Rot, Orange, Gelb, Limonengrün oder Transparent

BOX 1F 31,2/37,7/7,5 cm (je Stk)

NAS **Namensschild groß** aus Kunststoff, Farbe Grau, 80/45 mm (je Stk)

Modell Breite/Tiefe/Höhe



Spülenkombination freistehend aus 3 sternförmig angeordneten Spülenmodulen

Spülenmodule:

Unterschränke mit Mittelhaupt (nach rechts versetzt); links zum Installationsraum hin offen (im Zentrum der Spülenkombination); mittig Spülenunterschrank, mit Bündigzylinder sperrbar, Tür rechts angeschlagen, Sichtrückwand; rechts vorne und hinten offen, dazwischen Trennwand, je ein verstellbarer Fachboden.

Deckplatten fünfeckig aus Compactplatte 12 mm; Unterbaubecken 40/35/15 cm, Edelstahl, inkl. Überlauf, Siebkorbventil und Siphon; Einhandmischer mit starrem Auslauf, verchromt, druckfest.

89900 175/200/75 cm

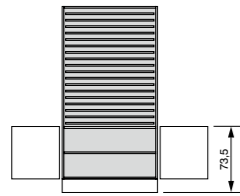
ARMADIO - CRAFT

Spezialschränke Werken und Bildnerische Erziehung

Artikelnr.-Anhang **S**
sperrbar

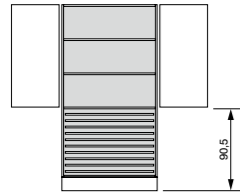
nicht sperrbar

Modell Breite/Tiefe/Höhe



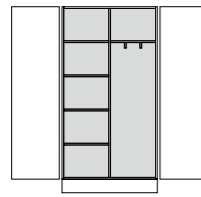
Trockenregalschränke, unten zweitürig, oben offen; ein fixer Zwischenboden, unten ein verstellbarer Fachboden, oben 18 ausziehbare und herausnehmbare Regalbretter

80350	90/56/205 cm	•	•
81350	105/56/205 cm	•	•
82350	120/56/205 cm	•	•



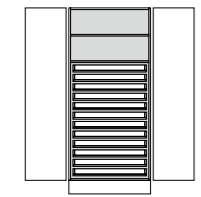
Trockenregalschränke, unten offen, oben zweitürig; ein fixer Zwischenboden, unten 10 ausziehbare und herausnehmbare Regalbretter, oben zwei verstellbare Fachböden

80355	90/56/205 cm	•	•
81355	105/56/205 cm	•	•
82355	120/56/205 cm	•	•



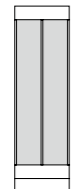
Geräteschränke, zweitürig; Mittelhaupt, links vier verstellbare Fachböden, rechts ein verstellbarer Fachboden mit zwei vertikalen Teilungsstegen als Bügelbretthalterung

80698	90/56/205 cm	•	•
81698	105/56/205 cm	•	•
82698	120/56/205 cm	•	•



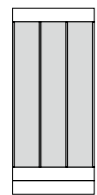
Papierschrank, zweitürig; ein verstellbarer Fachboden, 1 fixer Fachboden, 12 Rollauszüge mit Fangleisten (für Naturpapier 70/50 cm)

80650	90/60/205 cm	•	•
--------------	--------------	---	---




Leistenschränke, vorne und oben offen, durch eine senkrechte Zwischenwand in zwei stehende Leistenfächer unterteilt, frontseitig zwei Auffangblenden, untere Blende ausklappbar

85700	60/45/205 cm		
85701	60/56/205 cm		



Leistenschränke, vorne und oben offen, durch zwei senkrechte Zwischenwände in drei stehende Leistenfächer unterteilt, frontseitig zwei Auffangblenden, untere Blende ausklappbar

80700	90/45/205 cm		
80701	90/56/205 cm		



Leistenschränke, vorne und oben offen, durch drei senkrechte Zwischenwände in vier stehende Leistenfächer unterteilt, frontseitig zwei Auffangblenden, untere Blende ausklappbar

82700	120/45/205 cm		
82701	120/56/205 cm		

ARMADIO - CRAFT

Spezialschränke Werken und Bildnerische Erziehung

Artikelnr.-Anhang **S**
sperrbar

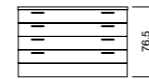
nicht sperrbar

Modell Breite/Tiefe/Höhe



Schubladenschrank, ohne DPL, vier Schubladen, nicht sperrbar

82644	120/80/73,5 cm	•
--------------	----------------	---



Schubladenschrank inkl. Arbeitsplatte, vier Schubladen, nicht sperrbar

82645	121/84/76,5 cm	•
--------------	----------------	---

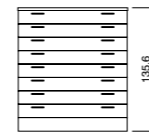


Schubladenschrank inkl. Arbeitsplatte und Sichrückwand, drei Schubladen, sperrbar

82645 S	121/85/76,5 cm	•
----------------	----------------	---

Hinweis:

Sonderhöhen bei Schubladen mit Zentralsperre nicht möglich!




Schubladenschrank inkl. Arbeitsplatte, acht Schubladen, nicht sperrbar

82646	121/84/135,6 cm	•
--------------	-----------------	---



Schubladenschrank inkl. Multiplexplatte, vier Schubladen, nicht sperrbar

82647	121/84/77 cm	•
--------------	--------------	---



Schubladenschrank inkl. Multiplexplatte und Sichrückwand, drei Schubladen, sperrbar

82647 S	121/85/77 cm	•
----------------	--------------	---

Hinweise:

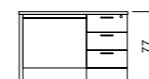
Sonderhöhen bei Schubladen mit Zentralsperre nicht möglich!

Breite / Tiefe / Höhe bezieht sich auf das Außenmaß inkl. 3 cm starke Arbeitsplatte bzw. 3,5 cm starke Multiplexplatte



Lehrertische mit APL, Metallzargengestell, Sichtblende; drei Schubladen, sperrbar

55423	121/65/76,5 cm	•
55426	121/85/76,5 cm	•



Lehrertische mit Multiplexplatte, Metallzargengestell, Sichtblende; drei Schubladen, sperrbar

55424	121/65/77 cm	•
55427	121/85/77 cm	•

Hinweise:

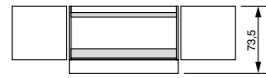
Sonderhöhen bei Schubladen mit Zentralsperre nicht möglich!

Breite / Tiefe / Höhe bezieht sich auf das Außenmaß inkl. 3 cm starke Arbeitsplatte bzw. 3,5 cm starke Multiplexplatte

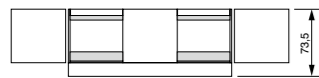
ARMADIO - CRAFT

Spezialschränke Werken und Bildnerische Erziehung

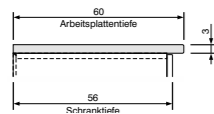
Modell Breite/Tiefe/Höhe



Spülenschrank, ohne APLW60, ohne Einlegewaschrinne, ohne Wasserarmatur, zweitürig, nicht sperrbar
82640 120/56/73,5 cm



Spülenschrank, ohne APLW60, ohne Einlegewaschrinne, ohne Wasserarmatur, dreitürig, nicht sperrbar
89640 180/56/73,5 cm



Arbeitsplatte APLW 3 cm stark, schichtstoffbeleimt
für Anwendungen mit erhöhter mechanischer Beanspruchung und Feuchtigkeitseinwirkung

APLW 60 60 cm tief (je lfm*)

Zubehör:

EWR 100 **Einlegewaschrinne** aus Chromnickelstahl, 100/37/16 cm, passend zu Spülenunterbau Modell 82640 (je Stk)

EWR 160 **Einlegewaschrinne** aus Chromnickelstahl, 160/37/16 cm, passend zu Spülenunterbau Modell 89640 (je Stk)

AR 01 **Einhandmischer druckfest**, verchromt (je Stk)

310 **Untertischspeicher druckfest**, 5 Liter (je Stk)

322 **Boiler-Sicherheitsgruppe** für druckfeste Untertischspeicher (je Stk)

AR 02 **Einhandmischer drucklos**, verchromt (je Stk)

311 **Untertischspeicher drucklos**, 5 Liter (je Stk)

ATB 120 **Abtropfbord**, 120/20/1,5 cm, gelocht mit Formrohrrahmen, für Wandmontage gerichtet, Beschichtung: RAL 9006 weißaluminium (je Stk)

ATB 180 **Abtropfbord**, 180/20/1,5 cm, gelocht mit Formrohrrahmen, für Wandmontage gerichtet, Beschichtung: RAL 9006 weißaluminium (je Stk)

ARMADIO - SCIENCE

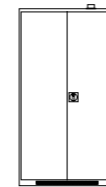
Spezialschränke Naturwissenschaft

Modell Breite/Tiefe/Höhe



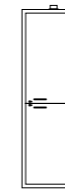
Chemikalienschrank zur Lagerung nicht entzündbarer Chemikalien in Arbeitsräumen; eintürig, sperrbar, rechts (oder links) angeschlagen; Korpus Stahlblech pulverbeschichtet RAL 7016 anthrazitgrau, Drehtür Stahlblech pulverbeschichtet RAL 7035 lichtgrau; vier verstellbare Fachböden und Bodenauffangwanne mit Lochblecheinsatz aus Stahlblech; Zuluftöffnungen bodenseitig, Abluftanschluss Ø 7,5 cm an Schrankoberseite; Gewicht ca. 80 kg

1690 54,5/52/195 cm



Chemikalienschrank zur Lagerung nicht entzündbarer Chemikalien in Arbeitsräumen; zweitürig, sperrbar; Korpus Stahlblech pulverbeschichtet RAL 7016 anthrazitgrau, Drehtüren Stahlblech pulverbeschichtet RAL 7035 lichtgrau; vier verstellbare Fachböden und Bodenauffangwanne mit Lochblecheinsatz aus Stahlblech; Zuluftöffnungen bodenseitig, Abluftanschluss Ø 7,5 cm an Schrankoberseite; Gewicht ca. 115 kg

1691 105,5/52/195 cm



Säuren- und Basenschrank zur Lagerung aggressiver, nicht entzündbarer Chemikalien in Arbeitsräumen, GS zertifiziert; 2 Türen übereinander, sperrbar, rechts (oder links) angeschlagen; Korpus und Drehtüren außen Stahlblech pulverbeschichtet RAL 7035 lichtgrau; zwei Abteile zur getrennten Lagerung von Säuren und Basen, getrennt entlüftet, je Abteil 3 Auszüge mit herausnehmbaren Polypropylen-Wannen; Zuluftöffnungen und Abluftanschluss Ø 7,5 cm an Schrankoberseite; Gewicht ca. 170 kg

1692 59,7/60,3/196,5 cm



Gefahrstoffschränk zur Lagerung entzündbarer Chemikalien in Arbeitsräumen, typgeprüft gemäß EN 14470-1, GS zertifiziert, CE konform; eintürig, sperrbar, rechts (oder links) angeschlagen; Korpus und Drehtür außen Stahlblech pulverbeschichtet RAL 7016 sicherheitsgelb; vier verstellbare Fachböden und Bodenauffangwanne mit Lochblecheinsatz aus Stahlblech; Zu- und Abluftkanäle im Schrankinnenraum, Zuluftöffnung und Abluftanschluss Ø 7,5 cm an Schrankoberseite; Gewicht ca. 280 kg

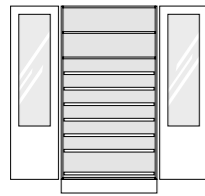
1694 59,6/61,6/196,8 cm



Giftschrank zur Lagerung von Giften, in Gefahrstoffschränk 1694 eingebaut; eintürig, mit Bündigzylinder sperrbar, rechts (oder links) angeschlagen; Korpus und Drehtür Stahlblech pulverbeschichtet RAL 7035 lichtgrau, Gewicht ca. 10 kg

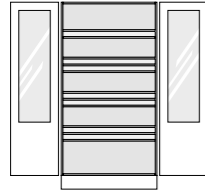
1696 38/42/36 cm

Modell Breite/Tiefe/Höhe



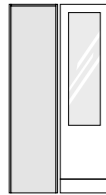
Sammlungsschränke, 2 Rahmenglastüren mit Sicherheitsglas; Bänder kunststoffbeschichtet, 1 verstellbarer Fachboden, 1 fixer Fachboden, 7 Rollauszüge mit Kunststoffangleisten

80637	90/56/205 cm	•	•
81637	105/56/205 cm	•	•
82637	120/56/205 cm	•	•




Sammlungsschränke, 2 Rahmenglastüren mit Sicherheitsglas; Bänder kunststoffbeschichtet, 1 einfacher und 3 doppelte Stufeneinsätze auf verstellbaren Fachböden fix montiert

80635	90/56/205 cm	•	•
81635	105/56/205 cm	•	•
82635	120/56/205 cm	•	•




Skelettschränke, Rahmenglastür mit Sicherheitsglas und Scheinsockel, rechts (oder links) angeschlagen; Bänder kunststoffbeschichtet; zum Einfahren eines Skelettes auf Rollen, als Garagenschrank ausgebildet

84439	52,5/60/205 cm	•	•
85439	60/60/205 cm	•	•



Reagenzienschränke als Hängeschränke, 2 Rahmenglastüren mit Sicherheitsglas; Bänder kunststoffbeschichtet, Mittelhaupt, 4 verstellbare Drahtglasfachböden 6 mm stark

80625	90/25/75 cm	•	•
81625	105/25/75 cm	•	•
82625	120/25/75 cm	•	•



Chemieunfallschrank aus kunststoffbeschichteten Spanplatten, eintürig, rechts (oder links) angeschlagen; Bänder kunststoffbeschichtet, 2 verstellbare Drahtglasfachböden 6 mm stark

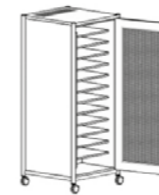
85500	60/25/75 cm	•	•
--------------	-------------	---	---

Ausstattung:

Spezialabsorber mit Farbindikator zum Aufsaugen und Neutralisieren von Säuren, Laugen und Quecksilber; Augenspülflasche, Schutzbrille, 50 Mundschutzmasken, 100 Einmalhandschuhe, Handschaufel inkl. Handbesen, 100 verschließbare Beutel zum Aufnehmen und Entsorgen verschütteten Materials

Modell Breite/Tiefe/Höhe

Laptopschränke, Drehtüren mit Lochblechfüllungen, sperrbar, Ablagefächer für Laptops mit Schukosteckdosen, hinten mit Lochblech bzw. Fangleisten begrenzt, Entlüftungsschacht, Deckplatten hinten mit Lüftungsgitter Aluminium natur eloxiert; Stromanschlusskabel mit Schukostecker; Korpusse auf Stahlprofilrahmen mit starken Lenkrollen, je zwei Lenkrollen feststellbar, bzw. auf Stahlprofilsockel mit höhenverstellbaren Bodengleitern; Lochbleche und Stahlprofilrahmen bzw. Stahlprofilsockel RAL 9006 weissaluminium pulverbeschichtet.




Laptopschrank fahrbar für 13 Laptops

3620	67/67/163 cm, eintürig, rechts (oder links) angeschlagen, 13 Ablagefächer für Laptops 56/35/9 cm, 1 Stromanschlusskabel, 1 Haken für Kabel auf Rückwand montiert
-------------	------------------------------------------------------------------------------------------------------------------------------------------------------------------

Hinweis:

Je Laptopschrank fahrbar 3620 ist eine getrennt abgesicherte Steckdose einzuplanen.

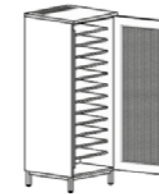


Laptopschrank fahrbar für 26 Laptops

3625	127/67/163 cm, zweitürig, Mittelhaupt, 26 Ablagefächer für Laptops 57/35/9 cm, 2 Stromanschlusskabel, 2 Haken für Kabel auf Rückwand montiert
-------------	-----------------------------------------------------------------------------------------------------------------------------------------------

Hinweis:

Je Laptopschrank fahrbar 3625 sind zwei getrennt abgesicherte Steckdosen einzuplanen.



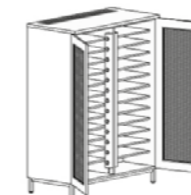
Laptopschrank inkl. Deckplatte für 13 Laptops

3630	61/61/162,4 cm, eintürig, rechts (oder links) angeschlagen, 13 Ablagefächer für Laptops 56/35/9 cm, 1 Stromanschlusskabel
-------------	---------------------------------------------------------------------------------------------------------------------------

Hinweis:

Breite / Tiefe / Höhe bezieht sich auf das Außenmaß inkl. 2,5 cm starke Deckplatte (DPL).

Je Laptopschrank 3630 ist eine getrennt abgesicherte Steckdose einzuplanen.



Laptopschrank inkl. Deckplatte für 26 Laptops

3635	121/61/162,4 cm, zweitürig, Mittelhaupt, 26 Ablagefächer für Laptops 57/35/9 cm, 2 Stromanschlusskabel
-------------	--------------------------------------------------------------------------------------------------------

Hinweis:

Breite / Tiefe / Höhe bezieht sich auf das Außenmaß inkl. 2,5 cm starke Deckplatte (DPL).

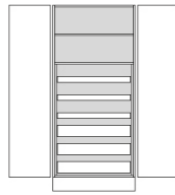
Je Laptopschrank 3635 sind zwei getrennt abgesicherte Steckdosen einzuplanen.

Modell Breite/Tiefe/Höhe



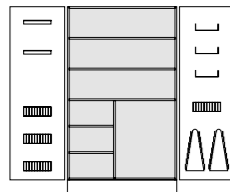
Medienschrank, eintürig, rechts (oder links) angeschlagen; oben ein verstellbarer Fachboden; unten mit 3 Auszügen für CD's und 3 Schubladen für DVD's oder Videokassetten

83490	45/56/205 cm	•	•
<i>(44 CD's je Auszug, ca. 50 DVD's oder ca. 20 Videokassetten je Schublade)</i>			



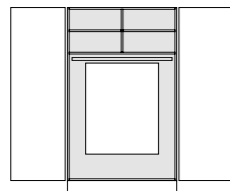
Medienschrank, zweitürig; oben ein verstellbarer Fachboden; unten mit 3 Auszügen für CD's und 3 Schubladen für DVD's oder Videokassetten

80490	90/56/205 cm	•	•
<i>(110 CD's je Auszug, ca. 120 DVD's oder ca. 50 Videokassetten je Schublade)</i>			



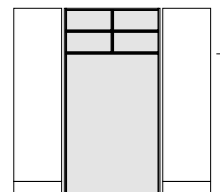
Musikschrank, zweitürig; ein fixer Zwischenboden, oben zwei verstellbare und verstärkte Fachböden, unten herausnehmbare Trennwand mit zwei verstellbaren Fachböden; an den Innenseiten der Türen mit Halterungen für Musikinstrumente und Instrumentenzubehör

82600	120/56/205 cm	•	•
--------------	---------------	---	---



Bilderschrank, zweitürig; ein fixer Zwischenboden, oben Mittelhaupt mit zwei verstellbaren Fachböden, unten stabiler Vollauszug mit Bild-Einhängvorrichtung für ca. 60 - 70 Anschauungsbilder

82665	120/56/205 cm	•	•
--------------	---------------	---	---



Garagenschränke, zwei Scheinsockeldrehtüren; ein fixer Zwischenboden, Mittelhaupt, zwei verstellbare Fachböden; ohne Boden, zum Einfahren von OV-Wagen bzw. Projektionstischen
Lichte Höhe unter dem fixen Zwischenboden 155 cm

80668	90/56/205 cm	•	•
81668	105/56/205 cm	•	•
82668	120/56/205 cm	•	•
80669	90/65/205 cm	•	•
81669	105/65/205 cm	•	•
82669	120/65/205 cm	•	•

Modell Breite/Tiefe/Höhe



Fernsehschrank fahrbar, für Flachbildschirm-Fernseher mit Wandhalterung, 110/62/130 cm (KorpUSAußenmaß), sperrbarer Rollladen, verstärkte Rückwand zur Montage der Wandhalterung des Flachbildschirm-Fernsehers auf verstärktem Fachboden, verstellbarer Fachboden für DVD-Recorder, darunter Ablagefach; drei Schukosteckdosen mit Anschlusskabel, unterer Boden mit Kabelbuchse; Metallkufengestell mit zwei Griffbügeln und Haken für Kabeln; starke Lenkrollen, zwei Lenkrollen feststellbar

82960 S	126/79/190 cm	•	•
<i>(Außenmaß inkl. Metallkufengestell)</i>			

Hinweis:

Max. Außenmaß für Flachbildschirm-Fernseher mit Wandhalterung: 105 / 20 / 70 cm



Fernsehschrank fahrbar, für Flachbildschirm-Fernseher mit Wandhalterung, 115/57/120 cm (KorpUSAußenmaß), zweitürig, sperrbar, verstärkte Rückwand zur Montage der Wandhalterung des Flachbildschirm-Fernsehers auf verstärktem Fachboden, verstellbarer Fachboden für DVD-Recorder, darunter Ablagefach; drei Schukosteckdosen mit Anschlusskabel, unterer Boden mit Kabelbuchse; Metallkufengestell mit zwei Griffbügeln und Haken für Kabeln; starke Lenkrollen, zwei Lenkrollen feststellbar

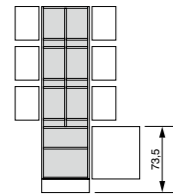
max. Außenmaß für Flachbildschirm-Fernseher mit Wandhalterung: 105 / 20 / 70 cm

82961 S	131/79/180 cm	•	•
<i>(Außenmaß inkl. Metallkufengestell)</i>			

Hinweis:

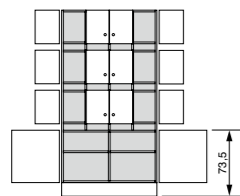
Max. Außenmaß für Flachbildschirm-Fernseher mit Wandhalterung: 105 / 20 / 70 cm

Modell Breite/Tiefe/Höhe



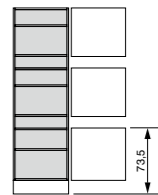
Lehrerfächerschränke, für sechs Lehrer, mit offener Postablage und sperrbaren Schrankabteilen (Ordnerhöhe); unten eintürig, rechts (oder links) angeschlagen, ein verstellbarer Fachboden

84380 S	52,5/45/205 cm	•
	untere Tür <u>sperrbar</u>	
84380	52,5/45/205 cm	•
	untere Tür <u>nicht sperrbar</u>	
85380 S	60/45/205 cm	•
	untere Tür <u>sperrbar</u>	
85380	60/45/205 cm	•
	untere Tür <u>nicht sperrbar</u>	



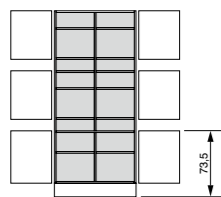
Lehrerfächerschränke, für zwölf Lehrer, mit offener Postablage und sperrbaren Schrankabteilen (Ordnerhöhe); unten zweitürig, Mittelhaupt, zwei verstellbare Fachböden

81380 S	105/45/205 cm	•
	untere Türen <u>sperrbar</u>	
81380	105/45/205 cm	•
	untere Türen <u>nicht sperrbar</u>	
82380 S	120/45/205 cm	•
	untere Türen <u>sperrbar</u>	
82380	120/45/205 cm	•
	untere Türen <u>nicht sperrbar</u>	



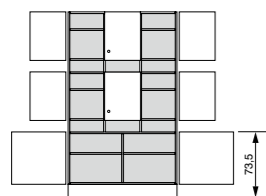
Lehrerfächerschränk, für zwei Lehrer, mit offener Postablage und sperrbaren Schrankabteilen, ein verstellbarer Fachboden je Schrankabteil; unten eintürig, ein verstellbarer Fachboden; Türen rechts (oder links) angeschlagen

85390 S	60/45/205 cm	•
	untere Tür <u>sperrbar</u>	
85390	60/45/205 cm	•
	untere Tür <u>nicht sperrbar</u>	



Lehrerfächerschränk, für vier Lehrer, mit offener Postablage und sperrbaren Schrankabteilen, ein verstellbarer Fachboden je Schrankabteil; unten zweitürig, Mittelhaupt, zwei verstellbare Fachböden

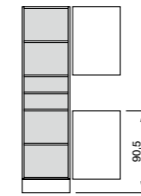
80390 S	90/45/205 cm	•
	untere Türen <u>sperrbar</u>	
80390	90/45/205 cm	•
	untere Türen <u>nicht sperrbar</u>	



Lehrerfächerschränk, für sechs Lehrer, mit offener Postablage und sperrbaren Schrankabteilen, ein verstellbarer Fachboden je Schrankabteil; unten zweitürig, Mittelhaupt, zwei verstellbare Fachböden

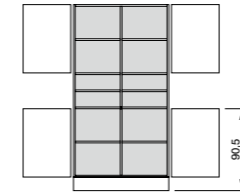
82390 S	120/45/205 cm	•
	untere Türen <u>sperrbar</u>	
82390	120/45/205 cm	•
	untere Türen <u>nicht sperrbar</u>	

Modell Breite/Tiefe/Höhe



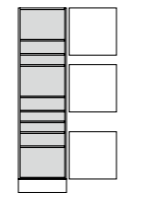
Lehrerfächerschränke, für zwei Lehrer, mit offener Postablage und sperrbaren Schrankabteilen, rechts (oder links) angeschlagen, ein verstellbarer Fachboden je Schrankabteil

83370 S	45/45/205 cm	•
84370 S	52,5/45/205 cm	•



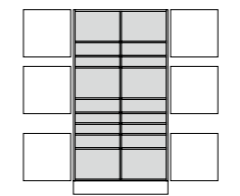
Lehrerfächerschränke, für vier Lehrer, mit offener Postablage und sperrbaren Schrankabteilen, ein verstellbarer Fachboden je Schrankabteil

80370 S	90/45/205 cm	•
81370 S	105/45/205 cm	•



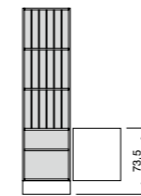
Lehrerfächerschränke, für drei Lehrer, mit offener Postablage und sperrbaren Schrankabteilen, rechts (oder links) angeschlagen, ein verstellbarer Fachboden je Schrankabteil

83603 S	45/45/205 cm	•
84603 S	52,5/45/205 cm	•



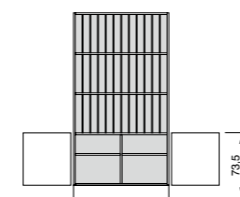
Lehrerfächerschränke, für sechs Lehrer, mit offener Postablage und sperrbaren Schrankabteilen, ein verstellbarer Fachboden je Schrankabteil

80603 S	90/45/205 cm	•
81603 S	105/45/205 cm	•



Klassenbücherschränke, unten eintürig, rechts (oder links) angeschlagen, oben offen; zwei fixe Zwischenböden, ein verstellbarer Fachboden, oben vertikale Fächer für Klassenbücher

83400	45/45/205 cm	•	•
	15 Fächer		
84400	52,5/45/205 cm	•	•
	18 Fächer		
85400	60/45/205 cm	•	•
	21 Fächer		



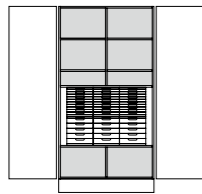
Klassenbücherschränke, unten zweitürig, oben offen; zwei fixe Zwischenböden, unten Mittelhaupt, zwei verstellbare Fachböden, oben vertikale Fächer für Klassenbücher

80400	90/45/205 cm	•	•
	30 Fächer		
81400	105/45/205 cm	•	•
	36 Fächer		
82400	120/45/205 cm	•	•
	42 Fächer		

Zubehör:

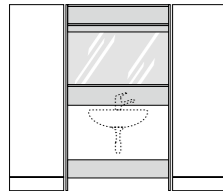
NAS	Namensschild klein	aus eloxiertem Aluminium, 65/15 mm (je Stk)
NAS	Namensschild groß	aus Kunststoff, Farbe Grau, 80/45 mm (je Stk)

Modell Breite/Tiefe/Höhe



Hochschrank mit Formularauszügen, zweitürig; 30 Formularauszüge 26 mm hoch, 15 Formularauszüge 54 mm hoch, unten Mittelhaupt mit Fach in Ordnerhöhe, oben Mittelhaupt mit vier verstellbaren Fachböden, Formularauszüge mit Beschriftungsfeld

81648	105/45/205 cm	•	•
--------------	---------------	---	---



Washbeckenschränke, zwei Scheinsockeldrehtüren; unterbrochene Rückwand, oben Ablagefach mit Lichtblende (ohne Beleuchtung), Spiegel mit Ablagebord

80689	90/45/205 cm	•	•
81689	105/45/205 cm	•	•
82689	120/45/205 cm	•	•
80690	90/56/205 cm	•	•
81690	105/56/205 cm	•	•
82690	120/56/205 cm	•	•

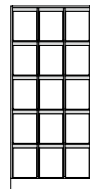
Zubehör:

LED 60	Linienleuchte LED 9 W mit Schalter, Platzbedarf 60 cm (je Stk)
---------------	-----------------------------------------------------------------------




Zeitschriftenschrank, 10 aufklappbare Schrägfächer zur Präsentation von Zeitschriften, mit Ablagefach hinter den Schrägfächern

85682	60/43/205 cm
--------------	--------------



Zeitschriftenschrank, 15 aufklappbare Schrägfächer zur Präsentation von Zeitschriften, mit Ablagefach hinter den Schrägfächern

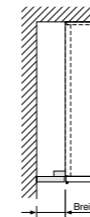
80682	90/43/205 cm
--------------	--------------



Zeitschriftenschrank, 20 aufklappbare Schrägfächer zur Präsentation von Zeitschriften, mit Ablagefach hinter den Schrägfächern

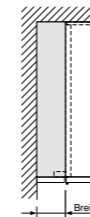
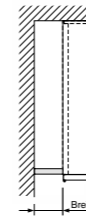
82682	120/43/205 cm
--------------	---------------

Modell Breite/Tiefe/Höhe



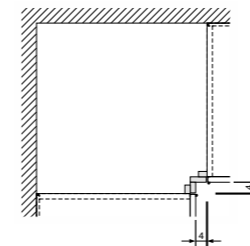
Wandanschlussblenden WA, zum seitlichen Wandanschluss von Schrankwänden

WA-F15	frontbündig montiert, Breite: 5 - 15 cm (je lfm*)
WA-F30	frontbündig montiert, Breite: 15 - 30 cm (je lfm*)
WA-K15	korpusbündig montiert, Breite: 5 - 15 cm (je lfm*)
WA-K30	korpusbündig montiert, Breite: 15 - 30 cm (je lfm*)



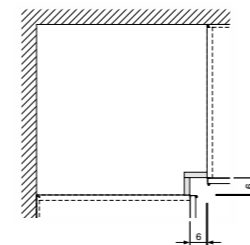
Wandanschlussabdeckungen WAA, zur oberen Abdeckung im Bereich der Wandanschlussblende WA

WAA15	Breite: 5 - 15 cm (je Stk)
WAA30	Breite: 15 - 30 cm (je Stk)

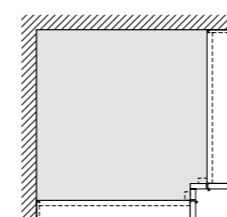


Eckblenden EB, zur Aufstellung von Schränken im Winkel von 90°

EB-F	frontbündig, 4 / 4 cm (je lfm*)
-------------	---------------------------------



EB-K	korpusbündig, 6 / 6 cm (je lfm*)
-------------	----------------------------------



Eckabdeckung EA, zur oberen Abdeckung im Bereich der Eckblende

EA	(je Stk)
-----------	----------



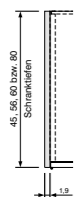
Deckenanschlussblenden DA, zum oberen Deckenanschluss von Schrankwänden

DA-F15	frontbündig montiert, Höhe: 5 - 15 cm (je lfm*)
DA-F30	frontbündig montiert, Höhe: 15 - 30 cm (je lfm*)



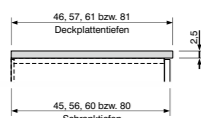
DA-K15	korpusbündig montiert, Höhe: 5 - 15 cm (je lfm*)
DA-K30	korpusbündig montiert, Höhe: 15 - 30 cm (je lfm*)

Modell Breite/Tiefe/Höhe



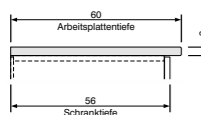
Deckseiten DS, zur seitlichen Verblendung von Schrankwänden, 1,9 cm stark

DS 45	45 cm tief (je lfm*)
DS 56	56 cm tief (je lfm*)
DS 60	60 cm tief (je lfm*)
DS 80	80 cm tief (je lfm*)



Deckplatten DPL, 2,5 cm stark, melaminharzbeschichtet für Anwendungen ohne Feuchtigkeitseinwirkung

DPL 46	46 cm tief (je lfm*)
DPL 57	57 cm tief (je lfm*)
DPL 61	61 cm tief (je lfm*)
DPL 81	81 cm tief (je lfm*)
DPL	(je m ²)*



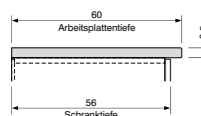
Arbeitsplatten APL 3 cm stark, schichtstoffbeleimt

für Anwendungen mit erhöhter mechanischer Beanspruchung ohne Feuchtigkeitseinwirkung

APL 60	60 cm tief (je lfm*)
APL	(je m ² *)

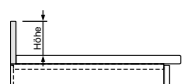
für Anwendungen mit erhöhter mechanischer Beanspruchung und Feuchtigkeitseinwirkung

APLW 60	60 cm tief (je lfm*)
APLW	(je m ² *)



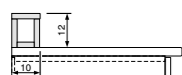
Multiplexplatte 3,5 cm stark, Buchensperrholz gefirniss für Anwendungen mit hoher mechanischer Beanspruchung

M60	60 cm tief (je lfm*)
------------	----------------------



Fangleisten für DPL, APL bzw. Multiplexplatte

FL 5	5 cm hoch (je lfm*)
FLM 5	5 cm hoch, Multiplexplatte (je lfm*)
FL 12	12 cm hoch (je lfm*)
FLM 12	12 cm hoch, Multiplexplatte (je lfm*)



Energiebord für DPL, APL bzw. Multiplexplatte

EB 12	10 / 12 cm (je lfm*)
--------------	----------------------



Energiekanal Alu 130, für APL und APLW

EK 13	6,5 / 13 cm (je lfm)*
--------------	-----------------------

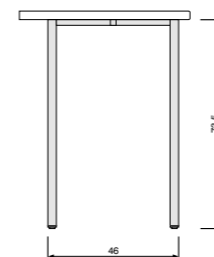


Energiekanal Alu 170, für APL und APLW

EK 17	6,5 / 17 cm (je lfm)*
--------------	-----------------------

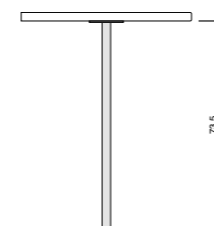
* Mindestverrechnung 1 lfm bzw. 1 m²

Modell Breite/Tiefe/Höhe



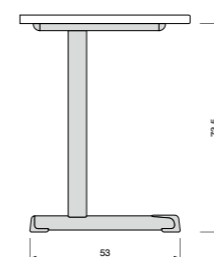
Zargen-Fußelemente ZFE für DPL, APL, APLW bzw. Multiplexplatte, zweibeinig mit Stützarm, höhenverstellbaren Gleitern und Bodenbefestigung

ZFE 30	46/73,5 cm, aus Vierkantstahlrohr 3 / 3 cm (je Stk)
ZFE 40	46/73,5 cm, aus Vierkantstahlrohr 4 / 4 cm (je Stk)
ZFE 38	46/73,5 cm, aus Rundstahlrohr Ø 3,8 cm (je Stk)
ZFE 50	46/73,5 cm, aus Rundstahlrohr Ø 5 cm (je Stk)



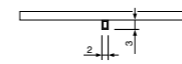
Fußelemente FE für DPL, APL, APLW bzw. Multiplexplatte, einbeinig mit Anschraubplatte, höhenverstellbarem Gleiter und Bodenbefestigung

FE 30	73,5 cm hoch, aus Vierkantstahlrohr 3 / 3 cm (je Stk)
FE 40	73,5 cm hoch, aus Vierkantstahlrohr 4 / 4 cm (je Stk)
FE 38	73,5 cm hoch, aus Rundstahlrohr Ø 3,8 cm (je Stk)
FE 50	73,5 cm hoch, aus Rundstahlrohr Ø 5 cm (je Stk)



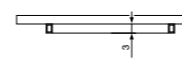
Kufen-Fußelement KFE für DPL, APL, APLW bzw. Multiplexplatte, mit höhenverstellbaren Gleitern und Bodenbefestigung

KFE	53 / 73,5 cm, aus Ovalstahlrohr (je Stk)
------------	------------------------------------------



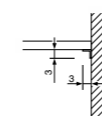
Stabilisierungszarge für DPL, APL, APLW bzw. Multiplexplatte, Formrohr 2 / 3 cm

SZ	(je lfm)*
-----------	-----------



Stabilisierungszargenrahmen für DPL, APL, APLW bzw. Multiplexplatte, Rahmenhöhe 3 cm

SZR	(je lfm)*
------------	-----------



Aufgewinkel für DPL, APL, APLW bzw. Multiplexplatte, Metallwinkel 3 / 3 cm, 54 cm lang

AW	(je Stk)
-----------	----------

* Mindestverrechnung 1 lfm bzw. 1 m²

Aufpreise:

Drahtglasfachböden GFB für Drehtürschränke 56 cm tief, Drahtglasfachbodenstärke 0,6 cm

GFB56-45	für 45 cm breite Schränke (je Fachboden)
GFB56-52,5	für 52,5 cm breite Schränke (je Fachboden)
GFB56-60	für 60 cm breite Schränke (je Fachboden)

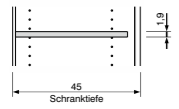
Drahtglasfachböden GFB für Drehtürschränke 60 cm tief, Drahtglasfachbodenstärke 0,6 cm

GFB60-45	für 45 cm breite Schränke (je Fachboden)
GFB60-52,5	für 52,5 cm breite Schränke (je Fachboden)
GFB60-60	für 60 cm breite Schränke (je Fachboden)

ARMADIO - ADD

Zubehör für Schränke

Modell Breite/Tiefe/Höhe

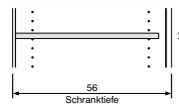


Fachböden FBA45 für Drehtürschränke **45 cm** tief, Fachbodenstärke 1,9 cm

- FBA45-45** für 45 cm breite Schränke (je Fachboden)
- FBA45-52,5** für 52,5 cm breite Schränke (je Fachboden)
- FBA45-60** für 60 cm breite Schränke (je Fachboden)

- FBA45-90M** für 90 cm breite Schränke mit Mittelhaupt (je Fachboden)
- FBA45-105M** für 105 cm breite Schränke mit Mittelhaupt (je Fachboden)
- FBA45-120M** für 120 cm breite Schränke mit Mittelhaupt (je Fachboden)

- FBA45-90** für 90 cm breite Schränke ohne Mittelhaupt (je Fachboden)
- FBA45-105** für 105 cm breite Schränke ohne Mittelhaupt (je Fachboden)
- FBA45-120** für 120 cm breite Schränke ohne Mittelhaupt (je Fachboden)



Fachböden FBA56 für Drehtürschränke **56 cm** tief, Fachbodenstärke 1,9 cm

- FBA56-45** für 45 cm breite Schränke (je Fachboden)
- FBA56-52,5** für 52,5 cm breite Schränke (je Fachboden)
- FBA56-60** für 60 cm breite Schränke (je Fachboden)

- FBA56-90M** für 90 cm breite Schränke mit Mittelhaupt (je Fachboden)
- FBA56-105M** für 105 cm breite Schränke mit Mittelhaupt (je Fachboden)
- FBA56-120M** für 120 cm breite Schränke mit Mittelhaupt (je Fachboden)

- FBA56-90** für 90 cm breite Schränke ohne Mittelhaupt (je Fachboden)
- FBA56-105** für 105 cm breite Schränke ohne Mittelhaupt (je Fachboden)
- FBA56-120** für 120 cm breite Schränke ohne Mittelhaupt (je Fachboden)

Aufpreise:

Fachbodenverstärkungen FBV25-45 für Schranktiefe 45 cm, Fachbodenstärke 2,5 cm

- FBV25-45-45** für 45 cm breite Schränke (je Fachboden)
- FBV25-45-52,5** für 52,5 cm breite Schränke (je Fachboden)
- FBV25-45-60** für 60 cm breite Schränke (je Fachboden)

- FBV25-45-90M** für 90 cm breite Schränke mit Mittelhaupt (je Fachboden)
- FBV25-45-105M** für 105 cm breite Schränke mit Mittelhaupt (je Fachboden)
- FBV25-45-120M** für 120 cm breite Schränke mit Mittelhaupt (je Fachboden)

- FBV25-45-90** für 90 cm breite Schränke ohne Mittelhaupt (je Fachboden)
- FBV25-45-105** für 105 cm breite Schränke ohne Mittelhaupt (je Fachboden)
- FBV25-45-120** für 120 cm breite Schränke ohne Mittelhaupt (je Fachboden)

Fachbodenverstärkungen FBV25-56 für Schranktiefe 56 cm, Fachbodenstärke 2,5 cm

- FBV25-56-45** für 45 cm breite Schränke (je Fachboden)
- FBV25-56-52,5** für 52,5 cm breite Schränke (je Fachboden)
- FBV25-56-60** für 60 cm breite Schränke (je Fachboden)

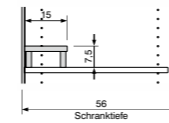
- FBV25-56-90M** für 90 cm breite Schränke mit Mittelhaupt (je Fachboden)
- FBV25-56-105M** für 105 cm breite Schränke mit Mittelhaupt (je Fachboden)
- FBV25-56-120M** für 120 cm breite Schränke mit Mittelhaupt (je Fachboden)

- FBV25-56-90** für 90 cm breite Schränke ohne Mittelhaupt (je Fachboden)
- FBV25-56-105** für 105 cm breite Schränke ohne Mittelhaupt (je Fachboden)
- FBV25-56-120** für 120 cm breite Schränke ohne Mittelhaupt (je Fachboden)

ARMADIO - ADD

Zubehör für Schränke

Modell

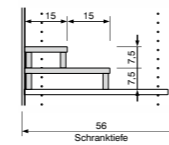


Stufeneinsätze einfach SEE für Fachböden

- SEE-45** für 45 cm breite Schränke (je Stufeneinsatz)
- SEE-52,5** für 52,5 cm breite Schränke (je Stufeneinsatz)
- SEE-60** für 60 cm breite Schränke (je Stufeneinsatz)

- SEE-90M** für 90 cm breite Schränke mit Mittelhaupt (je Stufeneinsatz)
- SEE-105M** für 105 cm breite Schränke mit Mittelhaupt (je Stufeneinsatz)
- SEE-120M** für 120 cm breite Schränke mit Mittelhaupt (je Stufeneinsatz)

- SEE-90** für 90 cm breite Schränke ohne Mittelhaupt (je Stufeneinsatz)
- SEE-105** für 105 cm breite Schränke ohne Mittelhaupt (je Stufeneinsatz)
- SEE-120** für 120 cm breite Schränke ohne Mittelhaupt (je Stufeneinsatz)

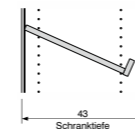


Stufeneinsätze doppelt SED für Fachböden

- SED-45** für 45 cm breite Schränke (je Stufeneinsatz)
- SED-52,5** für 52,5 cm breite Schränke ohne Mittelhaupt (je Stufeneinsatz)
- SED-60** für 60 cm breite Schränke ohne Mittelhaupt (je Stufeneinsatz)

- SED-90M** für 90 cm breite Schränke mit Mittelhaupt (je Stufeneinsatz)
- SED-105M** für 105 cm breite Schränke mit Mittelhaupt (je Stufeneinsatz)
- SED-120M** für 120 cm breite Schränke mit Mittelhaupt (je Stufeneinsatz)

- SED-90** für 90 cm breite Schränke ohne Mittelhaupt (je Stufeneinsatz)
- SED-105** für 105 cm breite Schränke ohne Mittelhaupt (je Stufeneinsatz)
- SED-120** für 120 cm breite Schränke ohne Mittelhaupt (je Stufeneinsatz)

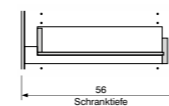


Schrägfächer SFA43 mit Bordleiste zur Zeitschriftenablage, f. Schrankregale bzw. Regal-Niederschränke **43 cm** tief

- SFA43-45** für 45 cm breite Schränke (je Schrägfach)
- SFA43-52,5** für 52,5 cm breite Schränke (je Schrägfach)
- SFA43-60** für 60 cm breite Schränke (je Schrägfach)

- SFA43-90M** für 90 cm breite Schränke mit Mittelhaupt (je Schrägfach)
- SFA43-105M** für 105 cm breite Schränke mit Mittelhaupt (je Schrägfach)
- SFA43-120M** für 120 cm breite Schränke mit Mittelhaupt (je Schrägfach)

- SFA43-90** für 90 cm breite Schränke ohne Mittelhaupt (je Schrägfach)
- SFA43-105** für 105 cm breite Schränke ohne Mittelhaupt (je Schrägfach)
- SFA43-120** für 120 cm breite Schränke ohne Mittelhaupt (je Schrägfach)



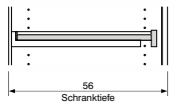
Schubladenauszüge SAZ56 für Drehtürschränke **56 cm** tief

- SAZ56-45** für 45 cm breite Schränke (je Schubladenauszug)
- SAZ56-52,5** für 52,5 cm breite Schränke (je Schubladenauszug)
- SAZ56-60** für 60 cm breite Schränke (je Schubladenauszug)

- SAZ56-90M** für 90 cm breite Schränke mit Mittelhaupt (je Schubladenauszug)
- SAZ56-105M** für 105 cm breite Schränke mit Mittelhaupt (je Schubladenauszug)
- SAZ56-120M** für 120 cm breite Schränke mit Mittelhaupt (je Schubladenauszug)

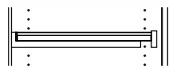
- SAZ56-90** für 90 cm breite Schränke ohne Mittelhaupt (je Schubladenauszug)
- SAZ56-105** für 105 cm breite Schränke ohne Mittelhaupt (je Schubladenauszug)
- SAZ56-120** für 120 cm breite Schränke ohne Mittelhaupt (je Schubladenauszug)

Modell



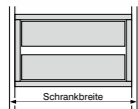
Rollauszüge RAZ56 mit Kunststoffangleisten, für Drehtürschränke **56 cm** tief

RAZ56-45	für 45 cm breite Schränke (je Rollauszug)
RAZ56-52,5	für 52,5 cm breite Schränke (je Rollauszug)
RAZ56-60	für 60 cm breite Schränke (je Rollauszug)
RAZ56-90M	für 90 cm breite Schränke <u>mit</u> Mittelhaupt (je Rollauszug)
RAZ56-105M	für 105 cm breite Schränke <u>mit</u> Mittelhaupt (je Rollauszug)
RAZ56-120M	für 120 cm breite Schränke <u>mit</u> Mittelhaupt (je Rollauszug)
RAZ56-90	für 90 cm breite Schränke <u>ohne</u> Mittelhaupt (je Rollauszug)
RAZ56-105	für 105 cm breite Schränke <u>ohne</u> Mittelhaupt (je Rollauszug)
RAZ56-120	für 120 cm breite Schränke <u>ohne</u> Mittelhaupt (je Rollauszug)



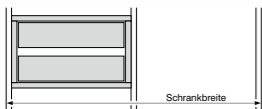
Schaumstoffeinlagen SRZ56 für Rollauszüge RAZ56

SRZ56-45	für 45 cm breite Schränke (je Schaumstoffeinlage)
SRZ56-52,5	für 52,5 cm breite Schränke (je Schaumstoffeinlage)
SRZ56-60	für 60 cm breite Schränke (je Schaumstoffeinlage)
SRZ56-90M	für 90 cm breite Schränke <u>mit</u> Mittelhaupt (je Schaumstoffeinlage)
SRZ56-105M	für 105 cm breite Schränke <u>mit</u> Mittelhaupt (je Schaumstoffeinlage)
SRZ56-120M	für 120 cm breite Schränke <u>mit</u> Mittelhaupt (je Schaumstoffeinlage)
SRZ56-90	für 90 cm breite Schränke <u>ohne</u> Mittelhaupt (je Schaumstoffeinlage)
SRZ56-105	für 105 cm breite Schränke <u>ohne</u> Mittelhaupt (je Schaumstoffeinlage)
SRZ56-120	für 120 cm breite Schränke <u>ohne</u> Mittelhaupt (je Schaumstoffeinlage)



Innenkorpuse IKA56 für 56 cm tiefe Drehtürschränke mit integrierten Kunststoff-Auszügen auf Führungsleisten
Korpuse mit zwei Auszügen:

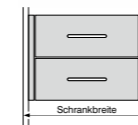
IKA56-45	für 45 cm breite Schränke (je Korpus mit <u>zwei</u> Auszügen)
IKA56-52,5	für 52,5 cm breite Schränke (je Korpus mit <u>zwei</u> Auszügen)
IKA56-60	für 60 cm breite Schränke (je Korpus mit <u>zwei</u> Auszügen)
IKA56-90M	für 90 cm breite Schränke <u>mit</u> Mittelhaupt (je Korpus mit <u>zwei</u> Auszügen)
IKA56-105M	für 105 cm breite Schränke <u>mit</u> Mittelhaupt (je Korpus mit <u>zwei</u> Auszügen)
IKA56-120M	für 120 cm breite Schränke <u>mit</u> Mittelhaupt (je Korpus mit <u>zwei</u> Auszügen)



Korpuse mit vier Auszügen:

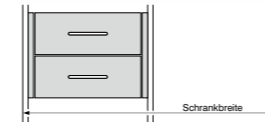
IKA56-90	für 90 cm breite Schränke <u>ohne</u> Mittelhaupt (je Korpus mit <u>vier</u> Auszügen)
IKA56-105	für 105 cm breite Schränke <u>ohne</u> Mittelhaupt (je Korpus mit <u>vier</u> Auszügen)
IKA56-120	für 120 cm breite Schränke <u>ohne</u> Mittelhaupt (je Korpus mit <u>vier</u> Auszügen)

Modell



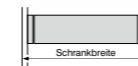
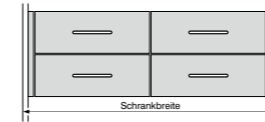
Innenkorpuse IKM56 für 56 cm tiefe Drehtürschränke mit integrierten Metallzargen-Schubladen auf Vollauszügen mit Schubladendämpfung
Korpuse mit zwei Schubladen:

IKM56-45	für 45 cm breite Schränke (je Korpus mit <u>zwei</u> Schubladen)
IKM56-52,5	für 52,5 cm breite Schränke (je Korpus mit <u>zwei</u> Schubladen)
IKM56-60	für 60 cm breite Schränke (je Korpus mit <u>zwei</u> Schubladen)
IKM56-90M	für 90 cm breite Schränke <u>mit</u> Mittelhaupt (je Korpus mit <u>zwei</u> Schubladen)
IKM56-105M	für 105 cm breite Schränke <u>mit</u> Mittelhaupt (je Korpus mit <u>zwei</u> Schubladen)
IKM56-120M	für 120 cm breite Schränke <u>mit</u> Mittelhaupt (je Korpus mit <u>zwei</u> Schubladen)



Korpuse mit vier Schubladen:

IKM56-90	für 90 cm breite Schränke <u>ohne</u> Mittelhaupt (je Korpus mit <u>vier</u> Schubladen)
IKM56-105	für 105 cm breite Schränke <u>ohne</u> Mittelhaupt (je Korpus mit <u>vier</u> Schubladen)
IKM56-120	für 120 cm breite Schränke <u>ohne</u> Mittelhaupt (je Korpus mit <u>vier</u> Schubladen)



Hängemappenrahmen HMR45 für 45 cm tiefe Drehtürschränke (je Stk)

HMR45-45	für 45 cm breite Schränke (je Hängemappenrahmen) Aufteilung: 33 cm - 2,6 cm
HMR45-52,5	für 52,5 cm breite Schränke (je Hängemappenrahmen) Aufteilung: 33 cm - 10,1 cm
HMR45-60	für 60 cm breite Schränke (je Hängemappenrahmen) Aufteilung: 33 cm - 17,6 cm
HMR45-90M	für 90 cm breite Schränke <u>mit</u> Mittelhaupt (je Hängemappenrahmen) Aufteilung: 33 cm - 3,6 cm
HMR45-105M	für 105 cm breite Schränke <u>mit</u> Mittelhaupt (je Hängemappenrahmen) Aufteilung: 33 cm - 11,1 cm
HMR45-120M	für 120 cm breite Schränke <u>mit</u> Mittelhaupt (je Hängemappenrahmen) Aufteilung: 33 cm - 18,6 cm



HMR45-90	für 90 cm breite Schränke <u>ohne</u> Mittelhaupt (je Hängemappenrahmen) Aufteilung: 33 cm - 12,7 cm - 33 cm
HMR45-105	für 105 cm breite Schränke <u>ohne</u> Mittelhaupt (je Hängemappenrahmen) Aufteilung: 33 cm - 27,7 cm - 33 cm
HMR45-120	für 120 cm breite Schränke <u>ohne</u> Mittelhaupt (je Hängemappenrahmen) Aufteilung: 33 cm - 4,8 cm - 33 cm - 4,8 cm - 33 cm

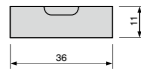
Hinweis:

Breite (Kamm-Maß) einer Hängemappe **33 cm**

ARMADIO - ADD

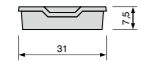
Zubehör für Schränke

Modell



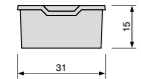
Eigentumslade, Buchenholz massiv, Griffmulde,
 passend zu den Schülerfächerschrank Modellen: 89010, 89011, 89012, 89015, 89016, 89017, 89020, 89021, 89022

6901 36/40/11 cm (je Stk)



Aufbewahrungsboxen aus Kunststoff, Griffmulde;
 Farben: Anthrazit, Blau, Rot, Orange, Gelb, Limonengrün oder Transparent

BOX 1 31,2/37,7/7,5 cm (je Stk)



BOX 2 31,2/37,7/15 cm (je Stk)

Aufbewahrungsboxen inkl. Führungsleisten aus Kunststoff, Griffmulde;
 Farben: Anthrazit, Blau, Rot, Orange, Gelb, Limonengrün oder Transparent

BOX 1F 31,2/37,7/7,5 cm (je Stk)

BOX 2F 31,2/37,7/15 cm (je Stk)

NAS **Namensschild klein** aus eloxiertem Aluminium, 65/15 mm (je Stk)

NAS **Namensschild groß** aus Kunststoff, Farbe Grau, 80/45 mm (je Stk)

Hinweis:

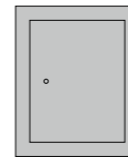
Namensschild klein für Eigentumsladen 6901,

Namensschild groß für Aufbewahrungsboxen BOX1F und BOX2F.

ARMADIO - ADD

Zubehör für Schränke

Modell

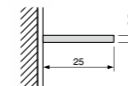


Möbeltresor, allseitig doppelwandig, einbruch- und feuer- gesicherte Bauweise, Feuerfalz umlaufend,
 hochwertiger Feuerschutz in Körper und Tür, zur Boden- oder Wandbefestigung vorbereitet;
 Doppelbart-Sicherheitschloss mit Schließzwang, Bolzenverriegelung, für Ordner gut geeignet (je Stk)

MNO45 43,5/38/53 cm, ein Fachboden, Türanschlag rechts (Innenlichte 35 / 29 / 44 cm)

Tresoreinbausatz für Hochschränke, bestehend aus zwei Metallwinkel 3 / 3 cm, RAL 7037 staubgrau
 pulverbeschichtet, zur Fachabstützung mit Hochschrank verschraubt; inkl. Verschraubung des Tresores
 an der rückwärtigen Mauer (je Möbeltresor)

TES **Tresoreinbausatz** für Hochschränke



Wandbord, 2,5 cm stark, Oberfläche: Schichtstoffbelag

WB 25 **Wandbord (für Montage auf Rückwandplatte)**, 25 cm tief (je lfm)

WB 25 **Wandbord (für direkte Wandmontage)**, 25 cm tief (je lfm)

RWP **Rückwandplatte** 1,9 cm stark (je m²)

Elektroausstattung:

E47 **Schukosteckdose mit Berührungsschutz**, 230 V (je Stk)

E49 **Doppelschukosteckdose mit Berührungsschutz**, 230 V (je Stk)

LED 35 **Linienleuchte LED 4 W** mit Schalter, Platzbedarf 35 cm (je Stk)

LED 60 **Linienleuchte LED 9 W** mit Schalter, Platzbedarf 60 cm (je Stk)

LED 120 **Linienleuchte LED 19 W** mit Schalter, Platzbedarf 120 cm (je Stk)

Spülen:

EWR 100 **Einlegewaschrinne** aus Chromnickelstahl, 100/37/16 cm,
 passend zu Spülenunterbau Modell 82640 (je Stk)

EWR 160 **Einlegewaschrinne** aus Chromnickelstahl, 160/37/16 cm,
 passend zu Spülenunterbau Modell 89640 (je Stk)

AR 01 **Einhandmischer druckfest**, verchromt (je Stk)

310 **Untertischspeicher druckfest**, 5 Liter (je Stk)

322 **Boiler-Sicherheitsgruppe** für druckfeste Untertischspeicher (je Stk)

AR 02 **Einhandmischer drucklos**, verchromt (je Stk)

311 **Untertischspeicher drucklos**, 5 Liter (je Stk)

ATB 120 **Abtropfbord**, 120/20/1,5 cm, gelocht mit Formrohrrahmen,
 für Wandmontage gerichtet, Beschichtung: RAL 9006 weißaluminium (je Stk)

ATB 180 **Abtropfbord**, 180/20/1,5 cm, gelocht mit Formrohrrahmen,
 für Wandmontage gerichtet, Beschichtung: RAL 9006 weißaluminium (je Stk)

Garderobenspinde bzw. Schließfächer:

NAS **Namensschild klein** aus eloxiertem Aluminium, 65/15 mm (je Stk)

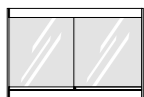
NAS **Namensschild groß** aus Kunststoff, Farbe Grau, 80/45 mm (je Stk)

9096 **Schuhfasse** aus Kunststoff, 35/27/1,6 cm (je Stk)

WAM **Wasserauffangmatte** aus Kunststoff (je lfm Schrankbreite)

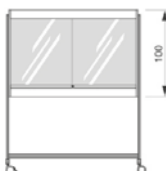
BD **Aufpreis Öffnungsbegrenzung für Drehtür** (je Stk)

Modell



Informationsvitrinen, für Wandmontage, sperrbar, Steckfläche mit Korklinoleum, Farben: 2204 Poppy Seed (Dunkelgrau), 2182 Potato Skin (Mittelgrau), 2186 Blanched Almond (Beige), 2210 Hot Salsa (Rot), 2214 Blue Berry (Blau), Schiebegläser aus Sicherheitsglas

6602	120/14,9/100 cm
6603	150/14,9/100 cm
6604	180/14,9/100 cm



Informationsvitrine, Metallkufengestell auf Doppelenkrollen (zwei Lenkrollen feststellbar), sperrbar, Korpuszwischenwand beidseitig mit Korklinoleum, Farben: 2204 Poppy Seed (Dunkelgrau), 2182 Potato Skin (Mittelgrau), 2186 Blanched Almond (Beige), 2210 Hot Salsa (Rot), 2214 Blue Berry (Blau); zweiseitig mit Schiebegläsern aus Sicherheitsglas

6630	155/46/188 cm
-------------	---------------



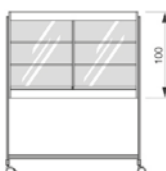
Informationsvitrine, Metallkufengestell auf Gleitern, sperrbar, Korpuszwischenwand beidseitig mit Korklinoleum, Farben: 2204 Poppy Seed (Dunkelgrau), 2182 Potato Skin (Mittelgrau), 2186 Blanched Almond (Beige), 2210 Hot Salsa (Rot), 2214 Blue Berry (Blau); zweiseitig mit Schiebegläsern aus Sicherheitsglas

6640	155/48/180 cm
-------------	---------------



Ausstellungsvitrinen, für Wandmontage, sperrbar, Mittelhaupt, vier verstellbare Fachböden; Schiebegläser aus Sicherheitsglas

6615	120/28/100 cm
6616	150/28/100 cm
6617	180/28/100 cm



Ausstellungsvitrine, Metallkufengestell auf Doppelenkrollen (zwei Lenkrollen feststellbar), sperrbar, Mittelhaupt, vier verstellbare Fachböden; hintere Fixverglasung bzw. Schiebegläser vorne aus Sicherheitsglas

6660	155/38(55)/189 cm
-------------	-------------------



Ausstellungsvitrine, Metallkufengestell auf Gleitern, sperrbar, Mittelhaupt, vier verstellbare Fachböden; hintere Fixverglasung bzw. Schiebegläser vorne aus Sicherheitsglas

6670	155/38(57)/180 cm
-------------	-------------------

Zubehör:

LED 35	Linienleuchte LED 4 W mit Schalter, Platzbedarf 35 cm (je Stk)
LED 60	Linienleuchte LED 9 W mit Schalter, Platzbedarf 60 cm (je Stk)
LED 120	Linienleuchte LED 19 W mit Schalter, Platzbedarf 120 cm (je Stk)

Glasfachböden GFB, 6 mm stark (je Ausstellungsvitrine)

GFB6615	für Ausstellungsvitrine 6615
GFB6616	für Ausstellungsvitrine 6616
GFB6617	für Ausstellungsvitrine 6617
GFB6660	für Ausstellungsvitrine 6660
GFB6670	für Ausstellungsvitrine 6670

Modell




Informationsvitrinen, aus Aluprofilen silberfärbig eloxiert; für Wandmontage, sperrbar; Metallmagnetwand weiß beschichtet, Schiebegläser aus Sicherheitsglas

9541	127/5/91 cm
9542	154/5/97 cm
9543	197/5/97 cm

Aufpreise für RAL-Farben:

RAL9541	für Informationsvitrine 9541
RAL9542	für Informationsvitrine 9542
RAL9543	für Informationsvitrine 9543



Ausstellungsvitrinen aus Aluprofilen silberfärbig eloxiert; für Wandmontage, sperrbar; Rückwand und Boden weiß, zwei verstellbare Glasfachböden, Schiebegläser bzw. seitliche und obere Verglasung aus Sicherheitsglas

9554	122/30/102 cm
9555	152/30/102 cm
9556	202/30/102 cm

Aufpreise für RAL-Farben:

RAL9554	für Ausstellungsvitrine 9554
RAL9555	für Ausstellungsvitrine 9555
RAL9556	für Ausstellungsvitrine 9556

Garderobenelemente:




9640 Hakenleiste „40S“
für Wandmontage, Alu natur eloxiert, inkl. Eckabschluss, ohne Haken (je lfm*)



9641 Hutmantelhaken
Alu natur eloxiert, passend zu Hakenleiste „40S“ (je Stk)



9642 Mantelhaken
Alu natur eloxiert, passend zu Hakenleiste „40S“ (je Stk)



9655 Hakenleiste „55S“
für Wandmontage, Alu natur eloxiert, inkl. Eckabschluss, ohne Haken (je lfm*)



9656 Hutmantelhaken
Alu natur eloxiert, passend zu Hakenleiste „55S“ (je Stk)



9657 Mantelhaken
Alu natur eloxiert, passend zu Hakenleiste „55S“ (je Stk)

* Mindestverrechnung 1 lfm

Modell



- RWP** Rückwandplatte, 1,9 cm stark (je m²)
- HAB** Hutablageboden, 1,9 cm stark, 30 cm tief (je lfm)
- 9601** Garderobenkonsole, Oberfläche: Edelstahl Effekt (je Stk)
- 9602** Hutmantelhaken, Oberfläche: Edelstahl Effekt (je Stk)
- 9603** Mantelhaken, Oberfläche: Edelstahl Effekt (je Stk)
- 9600** Wandgarderobenelement, 100/32/190 cm (Anwendungsbeispiel)
Bestandteile:
RWP 1 Rückwandplatte, 100/190 cm
HAB 1 Hutablageboden, 100 cm
9601 2 Garderobenkonsolen
9603 4 Mantelhaken



- 9611** Garderobenständer, alufarbig beschichtet; Ø 40 cm, 167 cm hoch; inkl. 4 Mantelhaken, 4 Huthaken, Schirmhalter inkl. Abtropfschale (je Stk)
- 9613** Garderobenständer, alufarbig beschichtet; Ø 39 cm, 175 cm hoch; inkl. 8 Mantelhaken, 5 Huthaken, Schirmhalter inkl. Abtropfschale (je Stk)
- 9615** Wandgarderobe, Alu natur eloxiert; 100 cm lang; inkl. 9 Mantelhaken und 10 Kleiderbügel verchromt (je Stk) (Sonderlängen auf Anfrage, bis max. 300 cm)



- 9620** Wandschirmhalter, Alu natur eloxiert; 100 cm lang; für 10 Schirme (je Stk) (Sonderlängen auf Anfrage, bis max. 300 cm)



- 9621** Reihen-Schirmständer, Alu natur eloxiert; 106 cm lang; für 20 Schirme (je Stk)



- 9622** Wandschirmhalter, pulverbeschichtet; 100 cm lang; für 11 Schirme (je Stk, Farben wie bei Sitzbankgarderoben)



- 9623** Schirmständer, Gestell Formrohr 3/3 cm, pulverbeschichtet; 100 cm lang; für 22 Schirme (je Stk, Farben wie bei Sitzbankgarderoben)

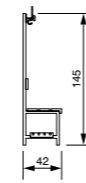
- 9624** Schirmständer, Gestell Rundrohr Ø 4,2 cm, pulverbeschichtet; 100 cm lang; für 22 Schirme (je Stk, Farben wie bei Sitzbankgarderoben)



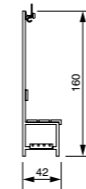
- 9625** Schirmständer rund, alufarbig beschichtet; Ø 26,5 cm, 45 cm hoch; für ca. 10 Schirme (je Stk)



Modell



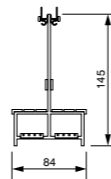
- Sitzbankgarderoben einseitig**, 145 cm hoch, aufklappbarer Schuhrast, Lattung Buche massiv stabverleimt
- 3513** Gestell Formrohr vier Hutmantelhaken je lfm., Hakenleiste „55S“ (je lfm*)
- 3522** Gestell Rundrohr vier Hutmantelhaken je lfm., Hakenleiste „40S“ (je lfm*)
- 3523** Gestell Rundrohr vier Hutmantelhaken je lfm., Hakenleiste „55S“ (je lfm*)



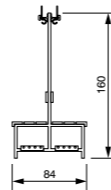
- Sitzbankgarderoben einseitig**, 160 cm hoch, aufklappbarer Schuhrast, Lattung Buche massiv stabverleimt
- 3533** Gestell Formrohr vier Hutmantelhaken je lfm., Hakenleiste „55S“ (je lfm*)
- 3542** Gestell Rundrohr vier Hutmantelhaken je lfm., Hakenleiste „40S“ (je lfm*)
- 3543** Gestell Rundrohr vier Hutmantelhaken je lfm., Hakenleiste „55S“ (je lfm*)

Hinweis:

Einseitige Sitzbankgarderoben müssen aus Sicherheitsgründen an der Wand oder am Boden befestigt werden.



- Sitzbankgarderoben doppelseitig**, 145 cm hoch, aufklappbarer Schuhrast, Lattung Buche massiv stabverleimt
- 3518** Gestell Formrohr beidseitig vier Hutmantelhaken je lfm., Hakenleiste „55S“ (je lfm*)
- 3527** Gestell Rundrohr beidseitig vier Hutmantelhaken je lfm., Hakenleiste „40S“ (je lfm*)
- 3528** Gestell Rundrohr beidseitig vier Hutmantelhaken je lfm., Hakenleiste „55S“ (je lfm*)



- Sitzbankgarderoben doppelseitig**, 160 cm hoch, aufklappbarer Schuhrast, Lattung Buche massiv stabverleimt
- 3538** Gestell Formrohr beidseitig vier Hutmantelhaken je lfm., Hakenleiste „55S“ (je lfm*)
- 3547** Gestell Rundrohr beidseitig vier Hutmantelhaken je lfm., Hakenleiste „40S“ (je lfm*)
- 3548** Gestell Rundrohr beidseitig vier Hutmantelhaken je lfm., Hakenleiste „55S“ (je lfm*)

Garderobenbänke, aufklappbarer Schuhrast, Lattung Buche massiv stabverleimt

- 3508** Gestell Formrohr (je lfm*)
- 3509** Gestell Rundrohr (je lfm*)

Hinweis:

Sitzbankgarderoben und Garderobenbänke werden nur bis zu einer Länge von 3 m in einem Stück gefertigt.

Aufpreise:


- 3501L** Schirmhalter links, für einseitige Sitzbankgarderoben, 17 cm breit, fix verschweißt (je Stk)
- 3501R** Schirmhalter rechts, für einseitige Sitzbankgarderoben, 17 cm breit, fix verschweißt (je Stk)
- 3502** Schirmhalter für doppelseitige Sitzbankgarderoben, 17 cm breit, fix verschweißt (je Stk)
- 3503** Trenngitter für Sitzbankgarderoben (je lfm*)
- 3504** Rollen für doppelseitige Sitzbankgarderoben (je Sitzbankgarderobe)
- 3505** Wandbefestigung für einseitige Sitzbankgarderoben (je lfm*)
- 3506** Bodenbefestigung für einseitige Sitzbankgarderoben (je lfm*)
- 3507** Bodenbefestigung für doppelseitige Sitzbankgarderoben (je lfm*)

* Mindestverrechnung 1 lfm

Technische Daten:

Gestelle: Formrohre bzw. Rundrohre aus Stahl pulverbeschichtet, **Gestellfarbe siehe Homepage**, alle offenen Rohrenden mit Kunststoff-Kappen, Kunststoff-Bodengleiter höhenverstellbar. Schuhroste aufklappbar. Lattungen: Rückenlehnen und Sitzbanklatten (vordere Sitzbanklatten bei Sitzbankgarderoben als Winkelbrett ausgeführt) Buche massiv stabverleimt, natur lackiert. Hakenleisten bzw. Hutmantelhaken aus Alu, natur eloxiert. Abstand der Haken ca. 20 - 25 cm. (Haken können jederzeit versetzt bzw. nachgerüstet werden)

Modell Breite/Tiefe/Höhe



Garderobenschränke, ein Abteil, Tür rechts (oder links) angeschlagen;
 Hutfach, Kleiderstange mit zwei beweglichen Haken

9561 30/52/200 cm **mit Stahlblechtür**


9571 30/52/200 cm **mit Kompaktplattentür**



Garderobenschränke, zwei Abteile, Türen rechts (oder links) angeschlagen;
 Kleiderstange mit zwei beweglichen Haken je Abteil

9562 30/52/200 cm **mit Stahlblechtür**

9572 30/52/200 cm **mit Kompaktplattentür**



Garderobenschränke, vier Abteile, Türen rechts (oder links) angeschlagen

9563 30/52/200 cm **mit Stahlblechtür**

9573 30/52/200 cm **mit Kompaktplattentür**



Garderobenschränke, zwei Abteile, Z-Form, Kleiderstange mit zwei beweglichen Haken je Abteil

9564 40/52/200 cm **mit Stahlblechtür**

9574 40/52/200 cm **mit Kompaktplattentür**

Modell Breite/Tiefe/Höhe

Aufpreise:

9590 **Zylinderschloss** mit Nummernschild, inkl. zwei Schlüssel mit Schlüsselanhänger
 (je Stk)

9591 **Zahlenschloss** mit Nummernschild (je Stk)

9592 **Pfandschloss** mit Nummernschild inkl. einem Schlüssel mit Schlüsselanhänger
 (je Stk)

9593 **Untergestell** aus Formrohr 3/3 cm, für Schrankbreite 30 cm
 (je Garderobenschrank)

9594 **Untergestell** aus Formrohr 3/3 cm, für Schrankbreite 40 cm
 (je Garderobenschrank)

9595 **Sitzbankuntergestell** aus Formrohr 3/3 cm, Lattung für Sitzbank: Buche massiv,
 für Schrankbreite 30 cm (je Garderobenschrank)

9596 **Sitzbankuntergestell** aus Formrohr 3/3 cm, Lattung für Sitzbank: Buche massiv,
 für Schrankbreite 40 cm (je Garderobenschrank)

9597 **Schrägdach** in Garderobenschrank integriert, für Schrankbreite 30 cm
 (je Garderobenschrank)

9598 **Schrägdach** in Garderobenschrank integriert, für Schrankbreite 40 cm
 (je Garderobenschrank)

Zubehör:

9586 **Hauptschlüssel** für Zylinderschlösser (je Stk)

9587 **Serviceschlüssel** für Zahlenschlösser (je Stk)

9588 **Wechselschlüssel** für Pfandschlösser (je Stk)

9589 **Hauptschlüssel** für Pfandschlösser (je Stk)

Technische Daten:

Garderobenschränke mit Stahlblechtüren:

Türen aufschlagend, doppelwandig, Stahlblech verzinkt 1 mm stark, Stahlscharniere auf 90° begrenzt, Drehtriegelschlösser (für Vorhängeschlösser) mit Nummernschildern.

Korpusse verschweißt, Stahlblech verzinkt 0,75 mm stark, hohe Stabilität durch spezielle Umbüge.

Sockel aus Stahlblech verzinkt 0,75 mm stark. Lüftung durch zurückgesetzte Deckel- bzw. Bodenfächer.

Oberflächen kunststoffpulverbeschichtet, pflegeleicht und zigarettenbrandfest.

Gestell-, Korpus- und Türenfarben siehe Homepage.

Garderobenschränke mit Kompaktplattentüren:

Türen aufschlagend, aus wasserfesten Vollkern-Kompaktplatten, Öffnungsbegrenzung mit maximalem Öffnungswinkel von 100°, Drehtriegelschlösser (für Vorhängeschlösser) mit Nummernschildern. Oberflächen matt strukturiert, kratz- u. stoßfest, widerstandsfähig gegen Feuchtigkeit, Hitze und aggressive Chemikalien.

Korpusse verschweißt, Stahlblech verzinkt 0,75 mm stark, hohe Stabilität durch spezielle Umbüge und Formrohrverstärkungen.

Sockel aus Stahlblech verzinkt 0,75 mm stark. Lüftung durch zurückgesetzte Deckel- bzw. Bodenfächer.

Oberflächen kunststoffpulverbeschichtet, pflegeleicht und zigarettenbrandfest.

Gestell- und Korpusfarben siehe Homepage.

Standard-Türenfarben: Weiß, Pastellgrau und Rot. Weitere Farben auf Anfrage (Fundermax UNI-Kollektion).

Modell



Garderobenschrank, ein Abteil, Tür rechts (oder links) angeschlagen;
 Hutfach, Kleiderstange mit zwei beweglichen Haken

9661 30/55/186 cm

Aufpreise:

9681 **Tür doppelwandig** mit Wabenfüllung

9688 **Gitterrost** mit Wasserablauf
 (nur in Kombination mit Untergestell bzw. Sitzbankuntergestell möglich)

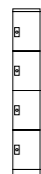


Garderobenschrank, zwei Abteile, Türen rechts (oder links) angeschlagen;
 Kleiderstange mit zwei beweglichen Haken je Abteil

9662 30/55/186 cm

Aufpreis:

9682 **Tür doppelwandig** mit Wabenfüllung



Garderobenschrank, vier Abteile, Türen rechts (oder links) angeschlagen

9663 30/55/186 cm

Aufpreis:

9683 **Tür doppelwandig** mit Wabenfüllung

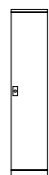


Garderobenschrank, zwei Abteile, Z-Form, Kleiderstange mit zwei beweglichen Haken je Abteil

9664 40/55/186 cm

Aufpreis:

9684 **Tür doppelwandig** mit Wabenfüllung



Garderobenschrank, ein Abteil für zwei Benutzer, Tür rechts (oder links) angeschlagen;
 Hutfach, Kleiderstange mit vierbeweglichen Haken

9665 40/55/186 cm

Aufpreis:

9685 **Tür doppelwandig** mit Wabenfüllung

9689 **Gitterrost** und geneigtes Schuhfach mit Wasserablauf
 (nur in Kombination mit Untergestell bzw. Sitzbankuntergestell möglich)

Modell

Aufpreise:

9690 **Zylinderschloss** mit Nummernschild, inkl. zwei Schlüssel mit Schlüsselanhänger
 (je Stk)

9691 **Zahlenschloss** mit Nummernschild (je Stk)

9692 **Pfandschloss** mit Nummernschild inkl. einem Schlüssel mit Schlüsselanhänger
 (je Stk)

9693 **Untergestell** aus Formrohr 3/3 cm, für Schrankbreite 30 cm
 (je Garderobenschrank)

9694 **Untergestell** aus Formrohr 3/3 cm, für Schrankbreite 40 cm
 (je Garderobenschrank)

9695 **Sitzbankuntergestell** aus Formrohr 3/3 cm, Lattung für Sitzbank: Buche massiv,
 für Schrankbreite 30 cm (je Garderobenschrank)

9696 **Sitzbankuntergestell** aus Formrohr 3/3 cm, Lattung für Sitzbank: Buche massiv,
 für Schrankbreite 40 cm (je Garderobenschrank)

9697 **Schrägdach** auf Garderobenschrank aufgesetzt, für Schrankbreite 30 cm
 (je Garderobenschrank)

9698 **Schrägdach** auf Garderobenschrank aufgesetzt, für Schrankbreite 40 cm
 (je Garderobenschrank)

9699 **Aufpreis WA-Blende hinten**

9700 **Aufpreis WA-Abdeckung hinten**

9701 **Aufpreis WA-Abdeckung hinten**

Zubehör:

9677 **Hauptschlüssel** für Zylinderschlösser (je Stk)

9678 **Serviceschlüssel** für Zahlenschlösser (je Stk)

9679 **Wechselschlüssel** für Pfandschlösser (je Stk)

9680 **Hauptschlüssel** für Pfandschlösser (je Stk)

Technische Daten:

Türen seitlich aufschlagend, oben und unten einschlagend, einwandig mit durchgehenden Versteifungen, Stahlblech verzinkt 0,75 mm stark, Stahlscharniere auf 95° begrenzt, Lüftungsschlitze zugriff- und einwurfsicher an den Schmalseiten, Drehriegelschlösser (für Vorhangschlösser) mit Nummernschildern. Korpusse aus verschweißten Bauteilen, in Modulbauweise gefertigt, Stahlblech verzinkt 0,75 mm stark. Sockel aus Stahlblech verzinkt 0,75 mm stark, 10 cm hoch. Be- und Entlüftung durch Lochstanzungsfelder in den Rückwänden. Oberflächen kunststoffpulverbeschichtet, pflegeleicht und zigarettenbrandfest.

Gestell-, Korpus- und Türenfarben siehe Homepage.

Die Modulbauweise ermöglicht einen einfachen Austausch beschädigter Schrankbauteile mit einfachen Werkzeugen. Eine langjährige Nachlieferungsgarantie reduziert die Kosten für den laufenden Betrieb erheblich.

Modell Breite/Tiefe/Höhe

**Wandregalelemente**

Lochschiene LSE einreihig gelocht bzw. Lochschienen LSZ zweireihig gelocht, 100, 150 bzw. 200 cm hoch.
 Verstellbare Trägerkonsolen TK und Wandregalfachböden WFB 30, 35 bzw. 40 cm tief.
 Lochschienen LSE einreihig gelocht für Wandregale, Beschichtung RAL 9006 weißaluminium

Lochschiene für Wandregale, Beschichtung RAL 9006 weißaluminium (je Stk)

LSE 100	einreihig gelocht, 100 cm hoch
LSE 150	einreihig gelocht, 150 cm hoch
LSE 200	einreihig gelocht, 200 cm hoch

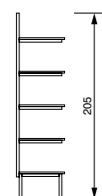
LSZ 100	zweireihig gelocht, 100 cm hoch
LSZ 150	zweireihig gelocht, 150 cm hoch
LSZ 200	zweireihig gelocht, 200 cm hoch

Trägerkonsole für Wandregale, Beschichtung RAL 9006 weißaluminium (je Stk)

TK 30	30 cm tief
TK 35	35 cm tief
TK 40	40 cm tief

Wandregalfachböden (je lfm*)

WFB 30	30 cm tief
WFB 35	35 cm tief
WFB 40	40 cm tief

RWP **Rückwandplatte** (je m²)**Standregalelemente**

Standregalsteher SRS 205 cm hoch, aus Standsäule mit fünf verschweißten Trägerarmen und höhenverstellbaren Bodengleitern, je fünf Standregalfachböden SFB 30, 40, 50 bzw. 60 cm tief, Standregalsteher SRS, 205 cm hoch,

Standregalsteher, 205 cm hoch, aus Standsäule mit fünf verschweißten Trägerarmen und höhenverstellbaren Bodengleitern (je Stk)

SRS 30	Standregalsteher 30 cm tief
SRS 40	Standregalsteher 40 cm tief
SRS 50	Standregalsteher 50 cm tief
SRS 60	Standregalsteher 60 cm tief

Standregalfachböden (je lfm)

SFB 30	Standregalfachboden 30 cm tief
SFB 40	Standregalfachboden 40 cm tief
SFB 50	Standregalfachboden 50 cm tief
SFB 60	Standregalfachboden 60 cm tief

Mitteltrennwand für doppelseitige Aufstellung von Standregalen, 205 cm hoch, 1,9 cm stark (je lfm)

MTW	(je lfm*)
------------	-----------

* Mindestverrechnung 1 lfm

Technische Änderungen vorbehalten!

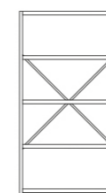
Modell

Stahlregale

Steckregale bestehend aus Regalrahmen und im 25 mm Raster verstellbaren Stahlfachböden.
 In 2 Varianten erhältlich.

Tragkraft 100 kg pro Fachboden bei gleichmäßig verteilter Last, alle Oberflächen verzinkt.

Tragkraft 150 kg pro Fachboden bei gleichmäßig verteilter Last, Fachböden und Rahmenprofile beschichtet in RAL 7035 lichtgrau.

**Grundregale**, fünf verstellbare Fachböden, 200 cm hoch, inkl. Kreuzverstrebung

9503	105,6/33,6/200 cm
9504	105,6/43,6/200 cm
9505	105,6/53,6/200 cm
9506	105,6/63,6/200 cm

**Anbauregale**, fünf verstellbare Fachböden, 200 cm hoch, inkl. Kreuzverstrebung

9513	100,6/33,6/200 cm
9514	100,6/43,6/200 cm
9515	100,6/53,6/200 cm
9516	100,6/63,6/200 cm

**Grundregale**, sechs verstellbare Fachböden, 250 cm hoch, inkl. Kreuzverstrebung

9523	105,6/33,6/250 cm
9524	105,6/43,6/250 cm
9525	105,6/53,6/250 cm
9526	105,6/63,6/250 cm

**Anbauregale**, sechs verstellbare Fachböden, 250 cm hoch, inkl. Kreuzverstrebung

9533	100,6/33,6/250 cm
9534	100,6/43,6/250 cm
9535	100,6/53,6/250 cm
9536	100,6/63,6/250 cm

Aufpreis:

WBS **Wandbefestigung** für Stahlregale, Verschraubung eines Regalrahmens an der Wand mittels Metallwinkel (je Montagewinkel)

Hinweis:

Wandbefestigung WBS pro Grundregal zweimal, pro Anbauregal einmal erforderlich.

Technische Änderungen vorbehalten!

Technische Daten

Modell	Breite/Tiefe/Höhe
--------	-------------------

Technische Daten gelten insofern, als in Einzelbeschreibungen nichts anderes beschrieben ist.

Allgemeines:

Allgemeine Anforderungen, wie Maße, Funktion, Stabilität, Werkstoffe und Oberflächen von Spezialmöbeln sind auf die Ergonomie bzw. die Tätigkeiten der Benutzer und auf deren praktische Anwendungen abgestimmt.

Korpuse u. Fronten:

Schrankkorpuse (samt Innenausstattung) und Schrankfronten sind aus hochverdichteten, mindestens dreischichtigen, formaldehydfreien Feinspanplatten mit einer Mindestrohichte von 650 kg/m³ und einer Mindeststärke von 19 mm hergestellt. Schrankrückwände sind 10 mm stark. Oberflächen sind melaminharzbeschichtet. Zur Verbindung der Schrankteile werden eingeleimte Hartholz-Quelldübel verwendet. Kanten aus elastischem und schlagzähem Kunststoff. Kantenstärke 2 mm.

Nicht sperrbare Drehtüren mit Griffoliven, sperrbare Drehtüren mit Dreholiven inkl. Zylinderschlossperre.

Fachböden sind in Reihenbohrungen (Abstand 32 mm) auf stabilen Fachbodenträgern verstellbar angeordnet. Fachbodensicherung durch Fachbodenträger mit Fixierzapfen. Für erhöhte Beanspruchung können Fachböden 25 mm stark ausgeführt werden (Aufpreis).

Schranksockel sind mit Kunststoffblende inkl. elastischer Bodenanschlusslippe ausgeführt. Sockelhöhe 14,4 cm.

Garagenschränke sind Hochschränke ohne unteren Boden, sodass Gerätewagen ungehindert eingefahren werden können. Schranksockel (Scheinsockel) sind in diesem Fall an den Drehtüren befestigt.

Deckplatten DPL:

Deckplatten aus 25 mm starken, melaminharzbeschichteten Spanplatten. Kanten gerundet, 2 mm stark, aus elastischem und schlagzähem Kunststoff.

Werden zwei oder mehrere Niederschränke zu einem Niederschrankverbau verbunden, so wird dieser Verbau mit einer gemeinsamen Deckplatte ausgeführt (Gilt sinngemäß auch für Arbeitsplatten).

Arbeitsplatten APL:

Arbeitsplatten aus Spanplatten mit 1 mm starkem Schichtstoffbelag samt Gegenverleimung, Gesamtplattenstärke 30 mm. Kanten gerundet, 5 mm stark, aus elastischem und schlagzähem Kunststoff.

(Für Anwendungen mit erhöhter mechanischer Beanspruchung ohne Feuchtigkeitseinwirkung)

Arbeitsplatten APLW:

Arbeitsplatten aus wasserfest verleimten Spanplatten beidseitig mit 1 mm starkem Schichtstoffbelag, Gesamtplattenstärke 30 mm. Kanten gerundet, 5 mm stark, aus elastischem und schlagzähem Kunststoff.

(Für Anwendungen mit erhöhter mechanischer Beanspruchung und Feuchtigkeitseinwirkung)

Multiplexplatten:

Arbeitsplatten aus gefirnisstem Buchensperrholz, Gesamtplattenstärke 35 mm.

(Für Anwendungen mit hoher mechanischer Beanspruchung)

Schubladen:

Schubladen mit Metallzargen (Böden, Vorder- und Hinterstücke bei Metallzargen-Schubladen aus melaminharzbeschichteten Feinspanplatten) und Schubladen zur Gänze aus melaminharzbeschichteten Feinspanplatten auf Vollauszügen mit Schubladendämpfung ausgeführt.

Schubladen-Zentralsperre mit Auszugsicherung, Ladenvorderstücke mit Metallbügelgriffen.

Beschläge:

Beschläge aus Metal, nach außen sichtbare Beschlagsteile in matt-vernickelter bzw. verchromter Oberfläche. Bänder mit automatischer Zuhaltung und 270° Öffnungswinkel. Sperrbare Drehtüren mit Riegel- bzw. Drehstangenschlössern und Dreholiven. Schiebetürschränke mit Druckzylinderschlössern. Schlagleisten bei Drehtüren aus Kunststoff.

Elektroarmaturen:

Elektroarmaturen sind im Möbel montiert und verdrahtet. Leitungen enden im Versorgungsbereich des Möbels, an einer beschrifteten Klemmleiste.

Glasausstattung:

Rahmenglastüren:

ESG (Einscheibensicherheitsglas) 4 mm, mit elastischen Kunststoff-Lippenprofilen eingefasst.

Schiebegläser:

ESG (Einscheibensicherheitsglas) 6 mm, auf leichtgängigen Rollbeschlägen.

Rahmenglas-Schiebetüren:

ESG (Einscheibensicherheitsglas) 4 mm, satiniert, mit Alu-Rahmenprofilen eingefasst.

Metallgestelle:

Flachovalrohre, Rundrohre u. Formrohre aus Stahl pulverbeschichtet. Alle offenen Rohrenden mit Kunststoff-Kappen, Kufen und Füße mit Kunststoff-Bodengleitern. Fahrbare Vitrinen auf vier stabilen Lenkrollen, zwei davon feststellbar.

Farben:

Farben für Korpuse, Fronten, Deckplatten und Arbeitsplatten bzw. Metallgestelle lt. Mayr-Farbkonzept. Die Listenpreise sind auf Basis er Preisgruppe 1 (Standardausführung) erstellt. Alternative bzw. individuelle Farbgestaltung siehe Preisgruppe 2 (definierter Mehrpreis) und Preisgruppe 3 (individueller Mehrpreis).

Regale:


Metallteile von Wand-, Stand- u. Stahlregalen pulverbeschichtet. Regalfachböden von Wand- u. Standregalen wie Korpusmaterial.

ALLES AUS EINER HAND

Alle Produktgruppen von Mayr-Schulmöbel



Ganztagschule
Mehr Flexibilität im Klassenraum



Klassenraum
Schülertische & -stühle

Informatik & Medienausstattung

Bibliothek
Holz & Stahl



Naturwissenschaft
Biologie, Physik & Chemie

Lehrküche & Hauswirtschaftsunterricht



Büro & Verwaltung

Stühle
Objekt & Büro



Werken & Bildnerische Erziehung

Stauraum
Schränke für Bildungseinrichtungen



Mayr - Schulmöbel Gesellschaft m.b.H.

A-4644 Scharnstein, Mühldorf 2

Tel. +43 7615 / 2641-0

Fax +43 7615 / 2641-211

office@mayrschulmoebel.at

www.mayrschulmoebel.at